

Жизнь района - на страницах нашей газеты

АВАНГАРД

Общественно-политическая газета Обливского и Советского районов.



№ 46
(11.867)

19 ноября 2021 г., пятница.

Наш адрес в интернете: <http://avangard-os.ru/>

внутри
"Сундучок советов"
с программой



16+
Выходит
с 1931 года.

ОТ ПЕРВОГО ЛИЦА

Чистота поселения - дело каждого!

Уважаемые жители Обливского сельского поселения!

Администрация Обливского сельского поселения в 2021 году выбрала приоритетное направление своей деятельности – благоустройство. Для реализации этого направления разработаны «Правила благоустройства и санитарного содержания Обливского сельского поселения», утвержденные Решением Собрания депутатов Обливского сельского поселения.

Из бюджета поселения ежегодно выделяются значительные финансовые средства для проведения мероприятий по благоустройству территории поселения. Жители оказывают всяческую поддержку исполнителю власти в этом вопросе, уделяя внимание поддержанию порядка на своих придворовых территориях. Но, несмотря на все плюсы, у нас по-прежнему имеются проблемы, и решить их без участия населения часто невозможно.

Я как глава администрации Обливского сельского поселения и житель нашего района обращаюсь ко всем, кому дорога наша малая родина, с призывом внести свой вклад в наведение порядка на территории сельского поселения.

Очень надеюсь, что все жители нашего поселения: руководители и трудовые коллективы, педагоги и школьники, управляющие и ресурсоснабжающие организации, предприниматели – откликнутся на мое обращение и примут самое активное участие в наведении порядка!

Уважаемые жители! Давайте все вместе выйдем на улицы, заботливо, по-хозяйски, приведем в порядок каждый двор, каждый подъезд, каждый метр закреплённой территории, на деле покажем свои уважение и любовь к родному поселению!

Уверен, убрать дворы и подъезды, привести в порядок газоны, детские игровые и спортивные площадки, обрезать сухие ветки, убрать строительные материалы с придомовой территории во дворы, побелить бордюры – это по силам каждому человеку. Известно, что тот, кто посадил дерево, отремонтировал скамейку или подмел во дворе, вряд ли будет уничтожать сделанное собственными руками.

К сожалению, у нас еще есть несознательные граждане, которые уклоняются от заключения договора на вывоз мусора, подбрасывают свой мусор в муниципальные контейнеры у многоквартирных домов, либо выбрасывают в овраги и лесопосадки. Всё это портит внешний вид нашего поселения, отрицательно влияет на воспитание подрастающего поколения, которое, глядя на взрослых, причуется нарушать общепринятые правила благоустройства. Этого допускать нельзя!

Надеюсь, что уважаемые люди нашего поселения: депутаты, представители общественных организаций, политических партий, опытные и авторитетные руководители хозяйствующих субъектов, предприниматели – не останутся в стороне от такого важного и нужного дела. Проявите свои лидерские качества, организуйте субботники!

С уважением,

А. В. БУТРИМЕНКО,

глава администрации Обливского сельского поселения.

ВНИМАНИЕ, КОНКУРС!

Школьники против коррупции

Администрация Обливского района приглашает учащихся Обливского района, а также молодых людей, проживающих на территории района, принять участие в районном конкурсе социальной рекламы «Чистые руки».

Конкурс проводится по двум номинациям:

1. Лучший плакат на тему противодействия коррупции.
2. Лучший анимационный ролик на тему противодействия коррупции.

Конкурс проходит в рамках исполнения Плана мероприятий по противодействию коррупции администрации Обливского района. К участию принимаются работы, посвященные современным проблемам коррупции. С положением о конкурсе можно ознакомиться на официальном сайте администрации Обливского района. Заявку необходимо подать **до 25 ноября 2021 года** в администрацию Обливского района, специалисту по противодействию коррупции С.Г. Романенко (ул.Ленина, 61, 2-й этаж, кабинет № 6). По всем вопросам обращаться по телефону: **8(86396)21807**.

Победители конкурса будут награждены грамотами и ценными призами.



21 НОЯБРЯ - ДЕНЬ БУХГАЛТЕРА В РОССИИ

Профессией владеет на "ОТЛИЧНО"



Начальник отдела бухгалтерского учета и отчетности администрации Обливского района **Ольга Георгиевна Дербенцева** в этой должности трудится с 2014 года. Постановка и ведение бухгалтерского учета районной администрации - дело очень ответственное, и Ольга Георгиевна соответствует высоким требованиям своей должности: она не только отлично владеет бухгалтерской профессией, но и умеет организовать работу отдела. В нынешнем году, к Дню работников органов местного самоуправления, за свой труд О.Г. Дербенцева была награждена Почетной грамотой администрации района. Залогом успеха в работе, по словам Ольги Георгиевны, служит хорошая атмосфера в коллективе руководимого ею отдела и администрации района в целом. Профессию бухгалтера О.Г. Дербенцева изучала сначала в техникуме, потом в институте, получила высшее образование. До прихода в администрацию была бухгалтером в вечерней школе, затем - экономистом в районном отделе образования. День бухгалтера для Ольги Георгиевны - двойной праздник, ведь 21 ноября родилась ее младшая дочь Кристина. У старшей дочери Марины - двое сыновей: Богдан и Тихон. Семье и домашним делам Ольга Георгиевна вместе с мужем Константином Николаевичем посвящает свое свободное время.

А. АВСЕЦИН, фото автора.

21 НОЯБРЯ - ДЕНЬ БУХГАЛТЕРА В РОССИИ

Служители чисел

Вся жизнь с цифрами и отчетами



Валентина Петровна СУДНИЩИКОВА работе с цифрами посвятила почти сорок лет жизни.

После окончания Кривовской школы Валентина с подружкой, по направлению колхоза имени Кирова, поехали учиться на бухгалтеров в Волгоградский гидромелиоративный сельскохозяйственный техникум.

«Помню, председатель колхоза Н.Г.Черноморов предлагал нам направление в Персиановский институт, говорил, что нужно получать высшее образование, – вспоминает Валентина Петровна. – Но мы были совсем юными и настолько домашними, что уезжать из дома на долгие пять лет не хотелось, поэтому поступили в техникум».

После получения диплома в 1982 году Валентина Петровна вернулась в родной колхоз, где отработала положенных три года. Затем вышла замуж и переехала в колхоз «Родина». С 1985 года ее трудовая деятельность проходила в х.Нестеркине. Начинала бухгалтером материального отдела в колхозе «Родина», затем была диспетчером, специалистом отдела кадров, бухгалтером расчетного отдела. В.П. Суднищикова трудилась в сельхозпредприятии вплоть до его

распада. Позже был период в жизни, когда не было работы по специальности, – работала продавцом в магазине. С 2011 года Валентина Петровна работает бухгалтером в администрации Нестеркинского сельского поселения.

«Где – бы я ни трудилась, вся моя работа связана с цифрами и отчетами, – говорит Валентина Петровна. – Может, кому-то наша работа представляется скучной: бесконечные расчёты. На самом деле – это очень интересно. Из большого набора цифр ты должен сложить целую картину, чтобы увидеть бухгалтерский отчёт как единую систему. Когда у тебя выходит именно так, получаешь огромное удовольствие. Я всю жизнь проработала бухгалтером и ни одного дня об этом не пожалела. Когда только начинала трудиться, мы всё писали от руки, считали на счетах, ежемесячно возили отчеты в Обливскую. Сейчас всё делаем на компьютере в специальных программах и отправляем через Интернет. Конечно же, с появлением компьютеров работы меньше не стало, нужно знать бухгалтерские программы и правильно в них ориентироваться, в связи с этим необходимо постоянно повышать уровень образования. Раньше проводились семинары, курсы обучения. Сейчас, в связи с эпидемиологической обстановкой, мы давно не собирались на такие мероприятия, всё проводится онлайн. У нас, бухгалтеров всех семи сельских поселений Обливского района, есть группа в Ватсапе, где мы постоянно общаемся, советуемся, обсуждаем отчеты и нововведения. Это помогает в работе».

В свободное время Валентина Петровна любит работать в саду и огороде, читать хорошие книги, шить, вязать и просто проводить время в кругу любимой семьи.

День бухгалтера в нашей стране отмечается 21 ноября. Именно в этот день в 1996 году был принят закон «О бухгалтерском учете».

Профессия бухгалтера довольно востребована на современном рынке труда. В любой организации есть специалист данной сферы деятельности. Сегодня к работнику бухгалтерии предъявляются самые серьезные требования: это должен быть профессионал, знающий основы бухгалтерского учёта, законодательства, умеющий работать с большим объёмом информации, со специализированными компьютерными программами.

В нашем сегодняшнем выпуске мы попросили нескольких представителей профессии – бухгалтеров Обливского и Советского районов – рассказать о своей трудовой деятельности и специфике работы.

Главный бухгалтер сельхозпредприятия

У **Наташи Сергеевны ЛОБАЧЕВОЙ** – двадцатилетний опыт бухгалтерской работы в аграрной отрасли. Она – главный бухгалтер ЗАО «Обливская сельхозхимия» – одного из крупнейших предприятий района, производящего продукцию растениеводства. Ранее Н.С.Лобачева трудилась главным бухгалтером в известном хозяйстве – ОАО «Лобачевский». Образование бухгалтера она получила, поступив после школы в Волгоградский аграрный университет, в котором бухгалтерский учет преподают, уделяя особое внимание его особенностям в сельском хозяйстве. Наталья Сергеевна любит свою работу. На выбор профессии, по ее словам, повлияла тетя, которая была бухгалтером. Наташа в детстве не раз наблюдала за ее работой, особенно нравилось девочке, когда тетя пользовалась деревянными счетами, на которых каждая набранная сумма была не только видна, но и слышна, благодаря характерному звуку. Сегодня



Наталья Сергеевна – опытный специалист, она руководит бухгалтерией предприятия, в которой трудятся еще три человека. «Главная забота коллектива «Сельхозхимии» – выращивать хлеб на полях, – говорит Наталья Сергеевна. – А наша, бухгалтеров, задача – обеспечить учет зерна. Считаю самым важным в работе бухгалтерского подразделения – все делать вовремя и правильно!» В деятельность бухгалтерии входят свод первич-

ной бухгалтерской отчетности, составление отчетов, деклараций по налоговому учету предприятия и многое другое. Одной из особенностей учета в аграрном секторе является сезонность сельскохозяйственных работ. «Бухгалтеру любой отрасли необходимо постоянно самообучаться, – убеждена Н.С. Лобачева, – потому что со временем многое меняется в ведении бухгалтерского учета, отчетности, появляются новые программы, и все это нужно знать, чтобы идти в ногу со временем».

С детства любила математику

Галина Александровна МАЦКЕВИЧ – бухгалтер-расчетчик ЦСО Советского района. В этой должности она трудится 15 лет. В 1992 году окончила Белокалитвинское сельскохозяйственное профтехучилище, где получила специальность бухгалтера. Позже заочно прошла обучение в финансово-экономическом колледже.

«В школе я любила математику, наверное, поэтому выбрала профессию, связанную с цифрами и расчетами, – говорит Галина Александровна. – Мне очень нравится дело, которым я занимаюсь. Работа бухгалтера – это освоение огромных объемов информации. Рабочий день заканчивается лишь после выполнения всех заданий, нередко приходится допоздна задерживаться на работе, а иногда и брать её на дом. Несмотря на это, я каждое утро с удовольствием иду на работу. Это и есть счастье, когда утром хочется идти на работу, а вечером – домой».

«Бухгалтерский учёт для Галины Александровны – это вся её жизнь, она знает и любит свою работу, – говорит дирек-



тор ЦСО Советского района С.В. Реуцкий. – У неё очень ответственный участок работы – вовремя сделать и сдать все отчеты, начислить зарплату всем сотрудникам, а это 150 человек. Галина Александровна очень скрупулезно относится к своей деятельности, она не только грамотный и опытный специалист, но и очень душевный человек. За это ее ценит и уважает весь наш коллектив».

Обеспечивает учет в школе

Профессию бухгалтера **Ольга Станиславна ПАРШИНА** выбрала по примеру мамы, Евдокии Романовны Черноривец, работавшей в свое время бухгалтером на предприятии «Сельхозэнерго». После школы Ольга поступила в бухгалтерский колледж, окончив его, работала продавцом и заочно училась в Московском университете потребительской кооперации. Бухгалтером начала трудиться у индивидуального предпринимателя. С 2009 года по настоящее время О.С. Паршина – главный бухгалтер МБОУ «Солонечская средняя общеобразовательная школа». К своим обязанностям Ольга Станиславна относится с большой ответственностью, справедливо считает, что работа бухгалтера требует к себе стопроцентного внимания, большого трудолюбия и сил. Говоря в общем о своей работе, О.С. Паршина отмечает, что всегда помнит, что она отвечает за производимые финансовые расчеты и материальные ресурсы учреждения. Среди особенностей бухгалтерии в образовательной сфере Ольга Станиславна называет начисление заработной платы педагогам по определенным правилам, расчеты обеспечения питания учащихся школы, а также дошкольников относящегося к школе детского сада. Кроме того, школьный бухгалтер работает во взаимодействии с районным отделом образования, предоставляя отчетность, прогнозы формирования бюджета и другие документы. Как истинный счетовод, Ольга Станиславна учитывает и все свои действия на работе, помечая, что уже сделано и что еще предстоит. «Для меня быть бухгалтером, – значит, все упорядочить, разложить по полочкам, чтобы все было аккуратно, красиво и удобно в использовании», – говорит она.



Ольга Станиславна называет начисление заработной платы педагогам по определенным правилам, расчеты обеспечения питания учащихся школы, а также дошкольников относящегося к школе детского сада. Кроме того, школьный бухгалтер работает во взаимодействии с районным отделом образования, предоставляя отчетность, прогнозы формирования бюджета и другие документы. Как истинный счетовод, Ольга Станиславна учитывает и все свои действия на работе, помечая, что уже сделано и что еще предстоит. «Для меня быть бухгалтером, – значит, все упорядочить, разложить по полочкам, чтобы все было аккуратно, красиво и удобно в использовании», – говорит она.

АКТУАЛЬНОЕ ИНТЕРВЬЮ

ГИА-2022: основные особенности



Государственная итоговая аттестация для выпускников 9-х, 11-х классов последние два года проходила с изменениями в связи с сохранением неблагоприятной эпидемиологической ситуации по распространению новой коронавирусной инфекции. Какие изменения произошли в ЕГЭ-2022, и что ждет выпускников этого года, рассказывает ведущий специалист отдела образования администрации Обливского района Татьяна Сергеевна РОДИНА:

Государственной итоговой аттестации?

- К ГИА допускаются обучающиеся, не имеющие академической задолженности, в полном объеме выполнившие учебный план или индивидуальный учеб-

ный план (имеющие годовые отметки по всем учебным предметам учебного плана за 10-й, 11-й классы не ниже удовлетворительных), а также имеющие «зачет» за итоговое сочинение (изложение), которое в этом году будет проводиться 1 декабря. Для обучающихся, получивших неудовлетворительный результат («незачет»), не явившихся на итоговое сочинение (изложение) или не завершивших его написание по уважительным причинам, предусмотрены дополнительные сроки – 2 февраля и 4 мая 2022 года.

Что необходимо сделать, чтобы участвовать в ЕГЭ?

- Для участия в ГИА в форме ЕГЭ или ГВЭ участники экзаменов – выпускники текущего года – подают заявление и согласие на обработку персональных данных в образовательные организации, в которых обучаются. Заявление об участии в ГИА подается с 1 декабря 2021 года по 1 февраля 2022 года включительно.

- Где можно подать заявление на ЕГЭ тем, кто уже закончил школу?

- Отдел образования администрации Обливского района определен местом регистрации заявлений для участия в ЕГЭ выпускников прошлых лет.

Заявления на участие в ЕГЭ подаются участниками ГИА, ЕГЭ лично на основании документа, удостоверяющего их личность, или их родителями (законными представителями) на основании документа, удостоверяющего их личность, или уполномоченными лицами на основании документа, удостоверяющего их личность, и оформленной в установленном порядке доверенности. Заявления подаются с 1 декабря 2021 года по 1 февраля 2022 года.

Известны ли сроки проведения экзаменов?

- Для проведения ГИА на территории Российской Федерации устанавливаются единые сроки и продол-

жительность проведения экзаменов по каждому учебному предмету. Экзамены проводятся в досрочный, основной и дополнительный периоды. В каждом из периодов проведения экзаменов предусматриваются резервные сроки. В настоящее время можно ознакомиться с проектом расписания экзаменов.

- Что может находиться на рабочем столе участника во время проведения экзамена?

- Во время экзамена на рабочем столе участника экзамена, помимо экзаменационных материалов, могут находиться: гелевая, капиллярная ручка с чернилами черного цвета; документ, удостоверяющий личность; лекарства и питание (при необходимости); дополнительные материалы, которые можно использовать на ЕГЭ по отдельным учебным предметам.

Можно ли участникам ЕГЭ разговаривать между собой?

- Во время проведения экзамена проведение экзамена запрещается: разговаривать, пересаживаться, обмениваться любыми материалами и предметами.

Лица, допустившие нарушения Порядка проведения ГИА, удаляются с экзамена. В случае если участник экзамена по состоянию здоровья или другим объективным причинам не может завершить выполнение экзаменационной работы, он досрочно покидает аудиторию. Экзамен может быть пересдан в резервные дни.

Где можно ознакомиться с результатами ЕГЭ?

- Ознакомиться участникам с результатами ЕГЭ можно в школе или в местах, в которых выпускники были зарегистрированы на сдачу ЕГЭ.

- В каких случаях подается апелляция?

- Апелляция подается в своей школе или в месте, где участник был зарегистрирован на сдачу ЕГЭ, или в иных местах, определенных регионом.

В течение какого срока действительны результаты ЕГЭ?

- Результаты ЕГЭ действительны в течение 4 лет, следующих за годом, в котором эти результаты были получены.

В 2022 году будут ли меняться задания контрольно-измерительных материалов по учебным предметам?

- Изменения коснутся лишь части заданий: в среднем в каждом КИМ поменяется не более 3-4 заданий, причем изменится только форма, а не содержание. На сайте ФИПИ можно ознакомиться с форматами заданий в демонстрационном варианте, а с января 2022 года – в едином банке ЕГЭ и навигаторе подготовки, в котором будут разобраны эти новые задания, чтобы обеспечить более успешную подготовку выпускников к сдаче ЕГЭ.

А где еще можно ознакомиться с актуальной информацией для подготовки к экзаменам?

- На официальном сайте Рособрнадзора в разделе «Навигатор ГИА» опубликованы ссылки на полезные ресурсы, размещена актуальная информация о порядке прохождения экзаменов, а также материалы для подготовки к экзаменам.

Кроме того о ГИА вы можете узнать на сайте отдела образования администрации Обливского района.

По всем возникающим вопросам обращаться по телефону горячей линии ЕГЭ 21-8-37, ответственный по вопросам информационного сопровождения ГИА, ЕГЭ Т.С. Родина.

Режим работы телефона «горячей линии»: с пн. по чт. – с 8:00 до 17:00 (перерыв – с 12:00 до 13:36); пт. – с 8:00 до 16:00 (перерыв – с 12:00 до 13:36).

Адрес официального сайта сети «Интернет» отдела образования администрации Обливского района по вопросам организации и проведения ГИА в 2021-2022 учебном году: <http://oblivobr.ru/>

МИР НАЧИНАЕТСЯ С ДЕТСТВА

Тематическая страница «Мир начинается с детства» отнесется к числу проектов, которые «Авангард» представляет нашим читателям в наступающем году. Само название проекта говорит о его содержании, связанном с интересами детей, их увлечениями, талантами, представлениями о мире. Материалы проекта также расскажут о ценностях и значимости семьи, крепких семейных парах, живущих в Обливском и Советском районах, воспитании в семье любви и уважения друг к другу.



УСТАМИ РЕБЕНКА

“Что бы ты написал Деду Морозу?”

18 ноября в России официально празднуется День рождения Деда Мороза. Считается, что именно в этот день на его вощине – в Великом Устюге – в свои права вступает настоящая зима, и ударяют морозы. «Что бы ты написал Деду Морозу?» – с таким вопросом мы обратились к воспитанникам МБДОУ «Детский сад «Тополек»».

Есения ОНОПРИЕНКО:

- Дед Мороз, поздравляю тебя с праздником - Днем рождения! Хочу пожелать тебе счастья, здоровья, чтобы ты был всегда веселым.

Дорогой Дедушка Мороз, мне хочется попросить тебя подарить мне на Новый год компьютер.



Ника ХАПЕРСКАЯ:

- Дедушка Мороз, поздравляю тебя с праздником, желаю здоровья и побольше сил!

Дед Мороз, я бы хотела попросить на Новый год получить в подарок куклу.



Саша БУТРИМЕНКО:


- Дед Мороз, поздравляю тебя с днем рождения и желаю тебе здоровья, чтобы ты приносил хорошие подарки. Я бы, например, очень хотел получить от тебя в подарок военную технику.



Вадим СИЯНКО:

- Дед Мороз, поздравляю тебя с праздником - «Днем рождения Деда Мороза»! Желаю тебе здоровья, счастья, чтобы ты был самым хорошим в мире, не баловался, и я тебя люблю.

Дед Мороз, я хочу на Новый год в подарок Лего - полицию.



Матвей СОЛОВЬЕВ:

- Дед Мороз, поздравляю тебя с днем рождения, желаю, чтобы тебе хватило денег на подарки для всех детей. А себе в подарок на Новый год хочу попросить у тебя пупса-единорога.

ЭТО НАША С ТОБОЙ БИОГРАФИЯ



Новый тематический проект «Авангарда» посвящен славному прошлому наших небольших сельских территорий – Обливского и Советского районов. Их история, неразрывно связанная с историей страны, имеет и свои особенности, характерные для нашей местности. На страницах проекта мы расскажем о значимых событиях, о людях, прославивших наш край и внесших значительный вклад в его развитие, вспомним важные для наших районов и юбилейные даты, которые отмечают учреждения, организации и предприятия; пролистаем страницы газеты прошлых лет, напомним читателям об интересных фактах, связанных с нашей историей.

СЛОВО ОБ УЧИТЕЛЕ

Близкий сердцу человек

Я учусь в шестом классе самой обычной средней школы. В моей школе учителей очень много, но любимый учитель один. Есть учителя, которые нравятся ученикам больше, есть, которые – меньше, но самый близкий сердцу учитель запомнится на всю жизнь.

Мой любимый учитель – **Татьяна Владимировна Пузикова** – учительница математики и по совместительству директор школы. Она строгая, но справедливая, на ее уроках нам всегда интересно.

Она находит подход ко всем ребятам удивительно быстро. У неё много других дел, связанных с управлением школой, но она всегда найдет свободную минутку, чтобы уделить её каждому из своих маленьких подопечных.

Скучать на уроках не приходится, ведь за урок Татьяна Владимировна успеет спросить человека десять. И это только спросить. А выставить оценки она может почти всем ученикам, поскольку в начале или в конце урока проводится самостоятельная работа. Двойки есть, но Татьяна Владимировна всегда объяснит ошибки и даст шанс исправить их. Даже отстающие ребята на ее уроках не чувствуют себя глупыми. Для желающих познать больше, она часто проводит дополнительные занятия по более сложной программе. Мой любимый учитель не любит опозданий. Также у нее хорошее чувство юмора – она много шутит, помогая ребятам немного отвлечься от сложного задания.

Если что-то в теме непонятно, то Татьяна Владимировна спокойно и доходчиво все объяснит. При таком подходе, уж точно, правило не забудешь. Дисциплина в моем классе железная. Все ученики стараются внимательно слушать любимого педагога, чтобы ничего не пропустить.

Улыбается наша учительница не так уж и часто. Но я знаю, что она самый добрый и отзывчивый человек. Улыбка у Татьяны Владимировны такая искренняя и теплая, всегда исходит от самого сердца. Она любит всех детишек и свой предмет. Мне очень нравится учить математику, ведь преподает её мой самый любимый учитель.

Современный учитель должен быть таким, каким является Татьяна Владимировна. И пусть она немного строгая и многое не разрешает, зато терпеливо выслушает и справедливо оценит каждого своего ученика.

Ксения КОМИССАРОВА,
ученица 6 класса
Каштановской СОШ.

КОНКУРС «ИСТОРИЯ МОЕГО РОДА»



■ Пелагея Александровна Сеньшина.

Моя прапрабабушка по материнской линии **Варвара Федотьевна Великанова** родилась в г. Камышине Калачёвского района. Прапрабабушка была жизнерадостным и весёлым человеком. Она умела плести из лозы плетни, корзины, рыболовки. Рыбалка была одним из любимых занятий прапрабабушки Вари, а ещё у неё имелось собственное ружьё, с которым она охотилась на зайцев, куропаток и другую дичь, добывая пропитание в тяжёлые времена после революции 1917 года. Прапрабабушка не любила сидеть на одном месте, бывало, уйдёт из дома с рассветом и вернётся глубоким вечером с охапкой полевых цветов и трав, в которых знала толк. Травы она лечила всю семью.

У Варвары Федотьевны была единственная дочь – **Степанида Митрофановна**. Она вышла замуж за красного комиссара,

которого направили в Обливский район председателем колхоза. Так семья оказалась в х. Солонецком. Прабабушка Стеня во всём поддерживала мужа. Когда нужно было организовать женщин на какую-нибудь тяжёлую работу в колхозе, она всегда была в первых рядах. За это прабабушку очень уважали. К сожалению, семейное счастье длилось недолго, мужа убили противники новой Советской власти. Прабабушка осталась с маленькой дочкой Пелагеей. О ней я хочу рассказать особенно подробно.

Прабабушка Поля родилась 14 октября 1923 года. К началу Великой Отечественной войны она только-только окончила среднюю школу. Как истинная комсомолка-активистка прабабушка сразу пошла в военкомат с просьбой отправить её на фронт. Просьбу удовлетворили, и она с группой таких же вчерашних школьниц оказалась в авиачасти под Сталинградом. После нескольких недель обучения девушки стали обслуживать самолёты: заправляли топливом, делали мелкий ремонт. Приходилось даже шоферить. Здесь прабабушка получила первое боевое крещение, попала под вражеский авиационный налёт. Сначала показалось даже весело убежать, прятаться под деревьями в лесу, но когда рядом стали падать окровавленные тела убитых, окончательно разрушились романтические представления о войне. За освобождение Сталинграда в 1943 году прабабушка была награждена орденом Отечественной войны II степени.

Потом она служила под г. Краснодоном, на Кубани под Армавиrom обслуживала женский полк авиации. Один раз, когда прабабушка Поля стояла в карауле тёмной ночью, прямо перед ней, будто из-под земли, выросла фигура немца. На ло-

маном русском он сказал: «Жива, потому что девушка». И исчез в темноте. Наверное, это был немецкий разведчик. Прабабушка долго не могла прийти в себя. Боевой путь она закончила на востоке Польши, в г. Люблине, где участвовала в освобождении советских военнопленных.

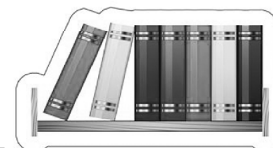
Вернувшись домой в 1944 году, прабабушка Поля много работала. Она была бухгалтером в МТС, телефонисткой, продавцом. В 1945 году вышла замуж. Вместе с мужем Самуилом Артемьевичем вырастила двух дочерей.

Их дочь **Лидия Самуиловна** – моя бабушка. Она родилась в 1947 году. Восемь классов училась в Солонецкой восьмилетней школе, а девятый и десятый классы заканчивала в Обливской средней школе №1. В Ростовском культпросветучилище получила профессию библиотекаря и проработала в Солонецкой сельской библиотеке 43 года: с 1965 по 2008 годы. Это сейчас ответ на любой вопрос можно найти в Интернете, а до его появления книги были главным источником информации. С благодарностью односельчане вспоминают, как бабушка помогала найти нужные книги школьникам, студентам-заочникам, знала читательские вкусы всех, кто приходил в библиотеку. Бабушка – ветеран труда Ростовской области.

Я горжусь своей семьёй. Пусть мои предки не совершили великих подвигов, но всю жизнь они честно трудились, воспитывали детей, передавали друг другу семейные традиции. Я буду хранить память о них и делиться ею со следующими поколениями.

Татьяна КОШЕНСКАЯ,
учащаяся
Солонецкой СОШ.

Пример для подражания



Учитель... Каким он должен быть, чтобы его любили дети? Строгим или добрым, весёлым или серьёзным, требовательным или снисходительным? Я думаю, что все эти качества должны быть у учителя. И они есть у моей любимой учительницы – **Натальи Ивановны Кошенской**. Она работает завучем и преподаёт обществознание в МБОУ Солонецкая СОШ.

Моё сердце Наталья Ивановна покорила на первом же уроке. В класс она входит всегда с улыбкой, обязательно произносит слова поддержки, приободряет и настраивает на «позитив». Говорит она неторопливо, чтобы каждое слово было ус-

лышано и понято учениками. Даже отъявленные непоседы, как-то притихают, когда Наталья Ивановна объясняет новый материал. Никто и никогда не обижается на неё за оценки, потому что Наталья Ивановна всегда прокомментирует ответ ученика и обязательно скажет, что нужно сделать, чтобы в следующий раз получить оценку выше. Она любит свой предмет и заинтересована в том, чтобы и мы его любили. На её уроках все продумано до мелочей, одно задание сменяется другим, и каждое требует от нас не просто механического выполнения, а заставляет думать, сравнивать, со-

поставлять, делать выводы.

А ещё Наталья Ивановна – очень хороший человек. К ней можно обратиться с любой просьбой, и она не откажется, не сошлётся на занятость, хотя дел у завуча всегда очень много, а обязательно выслушает и поможет.

Наталья Ивановна – достойный пример для подражания во всем. Даже внешний вид её безупречен: аккуратная причёска, минимум макияжа, деловой стиль одежды.

Я сейчас учусь в 7 классе, но, кажется, с профессией уже определилась: хочу быть учителем. Хочу быть похожей на Наталью Ивановну.

Умукурсом РАБАДАНОВА,
ученица 7 класса
Солонецкой СОШ.

Спасибо, классный руководитель!



Я пошла в первый класс в Обливскую среднюю школу №1. Здесь работают прекрасные учителя, но мой первый и любимый учитель – это **Елена Константиновна Бутрименко**.

Она была не просто нашим классным руководителем, она была нашей классной мамой.

Елена Константиновна участвовала в воспитании каждого из нас, вкладывая в нас свою душу, свою любовь, свои силы и нервы, гордилась нами за каждую полученную «пятёрку». Елена Константиновна всегда помогала нам, учила нас писать незнакомые буквы, цифры, слова. Она ко всем относилась с любовью, учила нас добру, справедливости, честнос-

ти, уважению старших. Она была добра и строга, приветлива и справедлива. Мы с нетерпением ждали утра, чтобы снова встретиться с ней. Елена Константиновна воспитывала в каждом из нас личность, мы очень благодарны ей за это. И вот мы повзрослели, перешли в 5 класс, но Елена Константиновна всегда с нами на связи: она поддержит, подскажет, узнаёт, как у нас дела, какие у нас успехи.

Я благодарна своему первому учителю за всё, чему она меня научила. Спасибо Вам, Елена Константиновна! Спасибо вам, наша классная мама!

Алина ПЫРКОВА,
ученица 5 В класса.





ДЕТИ И ГАДЖЕТЫ



В наше время детская зависимость от гаджетов приобретает всё большие масштабы. С раннего возраста ребёнок начинает пользоваться взрослыми «игрушками». Не найдётся ни одного школьника, у которого не было бы телефона, планшета, ноутбука или компьютера. Лучший способ оторвать ребенка от гаджетов — сменить привычную обстановку. Родителям стоит проводить с ребенком больше времени и пытаться разговаривать с ним на его языке. Зачастую зависимость является производной от семейных проблем — отсутствия теплых, доверительных отношений ребенка с близкими. Честно разговаривайте с детьми — как вы к этому относитесь, что думаете о зависимости ребенка от гаджетов. Говорите о своем беспокойстве. Например: «Я считаю, что это не будет полезным в больших количествах потому-то и потому-то...» Если мы все-таки начнем это делать, да еще так, чтобы слушать и слышать подрастающее поколение, верить в то, что они вообще что-то могут о себе сказать, и они действительно думающие и понимающие создания, то много вопросов сразу снимется.

Не хочу читать, а хочу мультик смотреть! - настаивает ребенок. И усталые после рабочего дня родители вновь откладывают чтение на завтра. Действительно, а зачем современным детям книги? Это раньше книга была почти единственным источником информации и одной из самых лучших форм отдыха. А сегодня? Море информации и развлечений затопляет нашу психику с экрана телевизора и монитора компьютера. А движущаяся картинка всегда лучше неподвижной, так как создает иллюзию живого общения, избавляя нас от одиночества. Но проблема в том, что культура (кни-



ги, художественные фильмы, искусство) формируют личность человека, особенно в детстве, поэтому обучение детей чтению и любви к книгам необходимо. Если вы действительно озабочены тем, каким вырастет ваш ребенок, то попробуйте прислушаться к следующим советам специалистов: **Советы для самых маленьких:** - читайте детям короткие стихи и сказки, интересные не только для малыша, но и для вас; - развивайте в играх и в процессе рисо-

Погода на выходные



20 ноября:
днем +4... +7,
ночью +5...+6,
пасмурно.

Неблагоприятный день недели: 23 ноября.

21 ноября:
днем +4... +6,
ночью +3... +4,
переменная облачность.



КАК НАУЧИТЬ РЕБЕНКА ЛЮБИТЬ КНИГИ?

Вам, родители


вания фантазию ребенка, чтобы он научился представлять себе все то, что вы ему читаете; - обсуждайте прочитанное с ребенком, проводите параллели с жизнью; - разыгрывайте спектакли по сказкам или посещайте театр. Когда ребенок начинает читать: - читайте вместе с ним, пусть процесс обучения детей чтению будет интересным; - не перегружайте ребенка: он - одно слово, вы - рассказ; - пусть ребенок читает для вас, для любимой куклы или игрушки; - проверьте, понимает ли ребенок то, что читает. Если вы хотите иметь читающего ребенка, вам нужно потрудиться над незаметным и ненавязчивым формированием у него любви к чтению!

КАК И ЗАЧЕМ УЧИТЬ ДЕТЕЙ ЧИСТОПИСАНИЮ

Письмо от руки постепенно уходит в прошлое. Мы отправляем имейлы по работе, переписываемся в чатах с друзьями и даже списки покупок составляем на смартфоне. Школа осталась чуть ли не единственным местом, где каждый день нужно водить ручкой по бумаге. А ведь детей нужно обязательно учить писать красиво. **Зачем учить ребёнка красиво писать?** Для развития мозга. Каллиграфия — эффективный способ развить мелкую моторику. Она помогает избежать проблем с развитием речи и мышлением. Появляющиеся в процессе нейронные связи возьмут на себя координацию любых точных и мелких движений. Это пригодится будущим хирургам, скульпторам или биатлонистам. Для успешной учёбы. Не только что-

бы учителя не снижали оценки за грязь в тетради. Письмо от руки помогает лучше запомнить правописание слов и сосредоточиться на том, что пишешь. Кроме того, занятия каллиграфией развивают концентрацию, усидчивость, силу воли и самообладание. Всё это пригодится не только в школе. Для поднятия самооценки. Научиться аккуратно писать довольно трудно. При правильной мотивации усилия ребёнка окупятся. Он сможет по праву гордиться собой, ведь у него получается то, что выходит далеко не у всех. Для самовыражения. Если подходить к занятиям творчески, они станут для ребёнка увлекательной игрой. Возможно, эксперименты с инструментами письма, цветами и шрифтами станут его хобби — отличный старт для будущего дизайнера. Обучение должно быть в радость — ни-

каких: «Пока не напишешь, из-за стола не встанешь» - ни в коем случае быть не должно. Важно внимательно следить за успехами, помогать и подбадривать его. После занятия обязательно обсуждайте: было легко или трудно? Что получалось лучше? Как думаешь, почему? Над чем ещё потренируемся? Это поможет оценить прогресс и вам, и ребёнку.



Скатерть самобранка

ГОЛУБЦЫ ИЗ ПЕКИНСКОЙ КАПУСТЫ



Фарш - 300-350 г;
лук - 2 шт.;
морковь - 2 шт.;
рис - 60 г (в сыром виде);
зелень; соль, перец;
томат или помидоры;
сметана - 1 ст.л.

Разрезаем капусту, отделяя от нее твердую часть, и варим 1-2 минутки. На растительном масле обжариваем лук и морковь до золотистого цвета. К фаршу добавляем половину зажарки, отваренный рис, зелень, соль, перец и хорошо перемешиваем. Листья капусты остужаем, твердую часть отбиваем молоточком, сверху кладем фарш и заворачиваем в конвертик. Томат разводим в воде или используем свежие помидоры, добавляем ложку сметаны, соль, перец и перемешиваем. На оставшуюся зажарку выкладываем голубцы, сверху заливаем томатно-сметанным соусом и варим 35-40 минут. В конце посыпаем зеленью.

КАРТОФЕЛЬНАЯ ЗАПЕКАНКА С ФАРШЕМ

Картофель - 700 г;
лук - 1 шт.;
помидоры - 250 г;

сметана - 200 г;
хмели - сунели - 1 ч.л.;
фарш любой - 500 г;
яйцо - 1 шт.;
сыр - 200 г;
растительное масло - 1 ст.л.;
соль, перец.

Нарезаем картофель, помидоры кружками, лук нарезаем полукольцами. К фаршу добавляем яйцо, соль, перец и хорошо перемешиваем. Разбавляем сметану водой, добавляем соль, перец и хмели-сунели, перемешиваем. Форму смазываем растительным маслом и выкладываем слоями: картофель, сверху часть сметаны, затем лук, следующий слой - фарш, затем помидоры, - смазываем оставшейся частью сметаны. Добавляем в форму по углам немного воды (10-20 мл), так картофель не будет сырым и запеканка будет сочной. Отправляем в заранее разогретую до 180 градусов духовку на 15 минут. За это время трем сыр на крупной терке, спустя 15 минут запеканку сверху посыпаем сыром и отправляем снова в духовку на 20-30 минут, до румяного состояния сыра. Запеканка готова.

САЛАТ С ШАМПИНЬОНАМИ



Курица копченая - 600 г;
шампиньоны свежие - 600 г;
маринованные огурчики - 5 шт.;
зёрна граната;
майонез;
зелень.

Нарезаем грибы на кубики и обжариваем до золотистого цвета, слегка подсаживаем. Чистим гранат. С копченой курицы снимаем кожу, убираем кости, нарезаем на кубики. Маринованные огурцы нарезаем кубиками. Смешиваем продукты в глубокой миске, кроме граната, заправляем майонезом, украшаем зеленью и зёрнами граната.

ОФИЦИАЛЬНО

Пятница, 19 ноября 2021 г. № 46 (11.867)

Администрация Обливского района на основании постановления Администрации Обливского района от 16.11.2021 г. № 1074 «О проведении аукциона по продаже муниципального имущества в электронной форме».

Предмет аукциона:

- **Лот № 1:** Автомобильное средство: – CITROEN C5, год изготовления 2002, модель № двигателя 10LH16, 0703979, кузов (прицеп) №76350107, цвет белый (серебристый), идентификационный номер (VIN) VF7DCRFNC76350107, мощность двигателя, л.с. (кВт) 136 (100), рабочий объем двигателя, куб.см - 1997, тип двигателя бензиновый. Начальная цена продажи – 82600,00 руб. (восемьдесят две тысячи шестьсот рублей 00 копеек).

Аукцион проводится в электронной форме в соответствии с Постановлением Правительства РФ от 27.08.2012 г. № 860 «Об организации и проведении продажи государственного или муниципального имущества в электронной форме» (вместе с Положением об организации и проведении продажи государственного или муниципального имущества в электронной форме).

Электронная площадка: федеральная электронная торговая площадка РТС-тендер (<http://rts-tender.ru>) (<https://rts-tender.ru/>).

Собственник имущества (организатор аукциона, далее – Продавец), принявший решение о приватизации муниципального имущества, реквизиты указанного решения: Решение Собрании депутатов Обливского района от 08.04.2021 г. № 252 «О прогнозируемом плане приватизации муниципального имущества муниципального образования «Обливский район» на 2021 год и на плановый период 2022 и 2023 годов».

Способ приватизации: продажа муниципального имущества на аукционе в электронной форме.

Форма подачи предложений о цене продаваемого имущества - открытая.

Начальная цена продажи – 82600,00 руб. (восемьдесят две тысячи шестьсот рублей 00 копеек).

Величина повышения начальной цены («шаг аукциона»): 5% от начальной (минимальной) цены продажи – 4130,00 руб.

Размер задатка 20% от начальной (минимальной) цены продажи – 16520,00 руб.

Сроки и форма платежа: исключительно за деньги не позднее 10 (десяти) дней со дня подписания договора купли-продажи.

Условия и сроки внесения задатка, реквизиты счета: денежными средствами в валюте РФ (рубли) до 16:00 17.12.2021г. по следующим реквизитам:

Получатель: ООО «РТС-тендер»
Наименование банка: МОСКОВСКИЙ ФИЛИАЛ ПАО «СОВКОМБАНК» Г. МОСКВА
Расчетный счет: 40702810600005001156
Корр. счет: 30101810945250000967
БИК: 044525967 ИНН: 7710357167
КПП: 773001001

Данное сообщение является публичной офертой для заключения договора о задатке в соответствии со статьей 437 Гражданского кодекса Российской Федерации, а подача претендентом заявки и перечисление задатка являются акцептом такой оферты, после чего договор о задатке считается заключенным в письменной форме. Задаток возвращается участникам аукциона, за исключением его победителя, в течение 5 дней со дня подведения итогов аукциона. Задаток возвращается претендентам, которым было отказано в допуске к участию в аукционе в течение 5 дней со дня определения участников аукциона по каждому лоту.

Порядок, место, даты начала и окончания подачи (регистрации) заявок: порядок в соответствии с регламентом электронной площадки, дата начала приема заявок: 22.11.2021г., дата и время окончания приема заявок: 17.12.2021г. в 16:00.

Порядок отказа от проведения аукциона: Продавец вправе отказаться от проведения продажи имущества в любое время, но не позднее чем за три дня до наступления даты проведения аукциона.

Сроки и порядок регистрации на электронной площадке

Для обеспечения доступа к участию в электронном аукционе претендентам необходимо пройти процедуру регистрации в соответствии с Регламентом электронной площадки организатора торгов.

Дата и время регистрации на электронной площадке претендентов на участие в аукционе осуществляется ежедневно, круглосуточно, но не позднее даты и времени окончания подачи (приема) заявок.

Регистрация на электронной площадке подлежат претенденты, ранее не зарегистрированные на электронной площадке или регистрация которых, на электронной площадке была ими прекращена.

Регистрация на электронной площадке проводится в соответствии с Регламентом электронной площадки.

Порядок подачи (приёма) и отзыва заявок

Прием заявок и прилагаемых к ним документов начинается с даты и времени, указанных в информационном сообщении о проведении продажи имущества, осуществляется в сроки, установленные в Информационном сообщении.

Заявка подается по установленной форме (приложение 1) с приложением электронных образов документов (документов на бумажном носителе, преобразованных в электронно-цифровую форму путем сканирования с сохранением их реквизитов, указанных в настоящем информационном сообщении).

Одно лицо имеет право подать только одну заявку. Заявки с прилагаемыми к ним документами, поданные с нарушением установленного срока, на электронной площадке не регистрируются.

Претендент вправе не позднее дня окончания приема заявок отозвать заявку путем направления уведомления об отзыве заявки на электронную площадку.

Исчерпывающий перечень представляемых претендентами документов и требования к их оформлению:

Претенденты представляют:
заявку по утвержденной продавцом форме (указана в документации об аукционе);
опись представленных документов, подписанную претендентом или его уполномоченным представителем;
физические лица прилагают документ, удостоверяющий личность (копии всех его листов).

Претенденты – юридические лица дополнительно представляют:

копии учредительных документов;
документ, содержащий сведения о доле Российской Федерации, субъекта Российской Федерации или муниципального образования в уставном капитале юридического лица (реестр владельцев акций либо выписку из него или заверенное печатью юридического лица и подписанное его руководителем письмо);

документ, который подтверждает полномочия руководителя юридического лица на осуществление действий от имени юридического лица (копию решения о назначении этого лица или о его избрании), и в соответствии с которым руководитель юридического лица обладает правом действовать от имени юридического лица без доверенности;

в случае, если от имени претендента действует его представитель по доверенности, к заявке должна быть приложена доверенность на осуществление действий от имени претендента, оформленная в установленном порядке, или нотариально заверенная копия такой доверенности. В случае, если доверенность на осуществление действий от имени претендента подписана лицом, уполномоченным руководителем юридического лица, заявка должна содержать также документ, подтверждающий полномочия этого лица.

Порядок определения участников аукциона

В день определения участников аукциона, указанный в информационном сообщении, организатор через «личный кабинет» продавца обеспечивает доступ продавца к подан-

ным претендентами заявкам и документам, а также к журналу приема заявок.

Продавец в день рассмотрения заявок и документов претендентов и установления факта поступления задатка подписывает протокол о признании претендентов участниками, в котором приводится перечень принятых заявок (с указанием имен (наименований) претендентов), перечень отозванных заявок, имена (наименования) претендентов, признанных участниками, а также имена (наименования) претендентов, которым было отказано в допуске к участию в аукционе, с указанием оснований такого отказа.

Не позднее следующего рабочего дня после дня подписания протокола о признании претендентов участниками всем претендентам, подавшим заявки, направляется уведомление о признании их участниками аукциона или об отказе в признании участниками аукциона с указанием оснований отказа.

Информация о претендентах, не допущенных к участию в аукционе, размещается в открытой части электронной площадки на официальном сайте в сети «Интернет» для размещения информации о проведении торгов, определенном Правительством Российской Федерации, а также на сайте продавца в сети «Интернет».

Претендент приобретает статус участника аукциона с момента подписания протокола о признании претендентов участниками аукциона.

Основания для отказа в допуске к участию в аукционе
Претендент не допускается к участию в аукционе по следующим основаниям:

а) представленные документы не подтверждают право претендента быть покупателем имущества в соответствии с законодательством Российской Федерации;

б) представлены не все документы в соответствии с перечнем, указанным в информационном сообщении о проведении аукциона, или оформление представленных документов не соответствует законодательству Российской Федерации;

в) не подтверждено поступление в установленный срок задатка на счет Организатора, указанный в информационном сообщении;

г) заявка подана лицом, не уполномоченным претендентом на осуществление таких действий.

Информация об отказе в допуске к участию в аукционе размещается на официальных сайтах торгов и в открытой части электронной площадки в срок не позднее рабочего дня, следующего за днем принятия указанного решения.

Порядок проведения аукциона и определения победителя

Процедура аукциона проводится в день и время, указанные в информационном сообщении о проведении аукциона, путем последовательного повышения участниками начальной цены продажи на величину равную величине «шага аукциона».

Величина повышения начальной цены продажи имущества («шаг аукциона») устанавливается продавцом в фиксированной сумме, составляющей не более 5 (пяти) процентов начальной цены продажи, и не изменяется в течение всего аукциона.

В течение одного часа со времени начала проведения процедуры аукциона участникам предлагается заявить о приобретении имущества по начальной цене. В случае если в течение указанного времени:

а) поступило предложение о начальной цене имущества, то время для представления следующих предложений об увеличенной на «шаг аукциона» цене имущества продлевается на 10 минут со времени представления каждого следующего предложения. Если в течение 10 минут после представления последнего предложения о цене имущества следующее предложение не поступило, аукцион с помощью программного-аппаратных средств электронной площадки завершается;

б) не поступило ни одного предложения о начальной цене имущества, то аукцион с помощью программного-аппаратных средств электронной площадки завершается. В этом случае временем окончания представления предложений о цене имущества является время завершения аукциона.

При этом программными средствами электронной площадки обеспечивается:

а) исключение возможности подачи участником предложения о цене имущества, не соответствующего увеличению текущей цены на величину «шага аукциона»;

б) уведомление участника в случае, если предложение этого участника о цене имущества не может быть принято в связи с подачей аналогичного предложения ранее другим участником.

Победителем признается участник, предложивший наиболее высокую цену имущества.

Ход проведения процедуры аукциона фиксируется организатором в электронном журнале, который направляется продавцу в течение одного часа со времени завершения приема предложений о цене имущества для подведения итогов аукциона путем оформления протокола об итогах аукциона.

Протокол об итогах аукциона удостоверяет право победителя на заключение договора купли-продажи имущества, содержит фамилию, имя, отчество или наименование юридического лица – победителя аукциона, цену имущества, предложенную победителем, фамилию, имя, отчество или наименование юридического лица – участника продажи, который сделал последнее предложение о цене такого имущества в ходе продажи, и подписывается продавцом в течение одного часа с момента получения электронного журнала, но не позднее рабочего дня, следующего за днем подведения итогов аукциона.

Процедура аукциона считается завершённой со времени подписания продавцом протокола об итогах аукциона.

Аукцион признается несостоявшимся в следующих случаях:

а) не было подано ни одной заявки на участие либо ни один из претендентов не признан участником;

б) принято решение о признании только одного претендента участником;

в) ни один из участников не сделал предложение о начальной цене имущества.

Решение о признании аукциона несостоявшимся оформляется протоколом.

В течение одного часа со времени подписания протокола об итогах аукциона победителем направляется уведомление о признании его победителем с приложением этого протокола, а также размещается в открытой части электронной площадки следующая информация:

а) наименование имущества и иные позволяющие его индивидуализировать сведения (спецификация лота);

б) цена сделки;

в) фамилия, имя, отчество физического лица или наименование юридического лица – победителя.

Срок заключения договора купли-продажи муниципального имущества: в течение пяти рабочих дней с даты подведения итогов аукциона с победителем аукциона заключается договор купли-продажи.

Плата за объект не позднее 10 (десяти) дней со дня подписания договора купли-продажи.

Реквизиты для перечисления платежа за оплату приобретаемого имущества:

БИК 016015102
Банк получателя: ОТДЕЛЕНИЕ РОСТОВ-НА-ДОНУ БАНКА РОССИИ

УФК по Ростовской области г. Ростов-на-Дону
ИНН 6124001329 КПП 612401001 л/с 04583143790
Казначейский счет 03100643000000015800
Единый казначейский счет 40102810845370000050
КДБ 902 1 14 02053 05 0000 410
ОКТМО 60 640 000

В назначении платежа указывается: «оплата за приобретаемое имущество по аукциону».

Расходы по оформлению права собственности возлагаются на покупателя.

Порядок ознакомления претендентов с иной информацией, в том числе с условиями договора купли-продажи муниципального имущества: с дополнительной информацией можно ознакомиться по адресу: Ростовская область, и ст. Обливская, ул. Ленина, 61, каб. №12, и по т. 8 (86396) 21-9-03.

Ограничения участия отдельных категорий физических и юридических лиц в аукционе: заявителем - участниками электронного аукциона могут быть любые физические и юридические лица, за исключением государственных и муниципальных унитарных предприятий, государственных и муниципальных учреждений, а также юридических лиц, в уставном капитале которых доля Российской Федерации, субъектов Российской Федерации и муниципальных образований превышает 25 процентов.

Порядок определения победителя: право на заключение договора купли-продажи муниципального имущества принадлежит участнику, который предложит в ходе аукциона наиболее высокую цену продажи.

Дата, время и место определения участников аукциона – 20.12.2021г. в 10:00.

Дата и время проведения процедуры продажи имущества: итоги аукциона (аукционный торг) будут подведены 22.12.2021г. в 10:00.

Объект ранее не выставлялся на торги.

Сообщение о проведении открытого аукциона по продаже муниципального имущества, документация об аукционе, в том числе форма заявки и прочая информация об аукционе, размещены на официальном сайте в сети Интернет по адресу <http://torgi.gov.ru>, официальном сайте администрации Обливского района www.oblivsk.ru, а также на сайте электронной площадки.

Документация об аукционе также предоставляется по адресу: Ростовская область, ст. Обливская, ул. Ленина, 61, каб. №12.

3 декабря 2021 года в 16.00 в здании Администрации Нестеркинского сельского поселения по адресу: Ростовская область, Обливский район, х. Нестеркин, ул. Центральная, 63, проводятся публичные слушания по проекту бюджета Нестеркинского сельского поселения Обливского района на 2022 год и на плановый период 2023 и 2024 годов. Проект решения Собрании депутатов Нестеркинского сельского поселения «О бюджете Нестеркинского сельского поселения Обливского района на 2022 год и на плановый период 2023 и 2024 годов» размещен на сайте Администрации Нестеркинского сельского поселения <http://nesterkin.oblivsk.ru> раздел «Бюджет для граждан».

Замечания и предложения к проекту решения Собрании депутатов Нестеркинского сельского поселения «О бюджете Нестеркинского сельского поселения Обливского района на 2022 год и на плановый период 2023 и 2024 годов» направляются в комиссию по подготовке публичных слушаний не позднее 29 ноября 2021 года в электронном виде по адресу электронной почты: sp27290@donpac.ru.
Телефон для справок: 8 (86396)37-1-22;

«Вышел в свет Официальный вестник Нестеркинского сельского поселения от 17.11.2021 г. № 28, в который вошел:

Проект решения Собрании депутатов Нестеркинского сельского поселения «О бюджете Нестеркинского сельского поселения Обливского района на 2022 год и на плановый период 2023 и 2024 годов».

Администрация Обливского района сообщает о наличии предназначенного для передачи в собственность граждан и крестьянским (фермерским) хозяйствам земельного участка из земель населенных пунктов, государственная собственность на которые не разграничена, с кадастровым номером **61:27:005102:660**, площадью 500,0 кв.м, местоположение: Российская Федерация, Ростовская область, Обливский район, х. Нестеркин, ул. Береговая, вид разрешенного использования: для ведения личного подсобного хозяйства.

Граждане и крестьянские (фермерские) хозяйства, желающие купить вышеуказанный земельный участок, в течение 30 дней со дня опубликования и размещения данного извещения (с 19.11.2021 года) вправе подать заявления о намерении участвовать в аукционе на право заключения договора купли-продажи земельного участка. Дата окончания приема заявлений 20.12.2021 года. Информация размещена на сайте <http://torgi.gov.ru/> и на сайте Администрации Обливского района oblivadm@mail.ru.

Заявления могут быть поданы лично заявителем (законным представителем заявителя) на бумажном носителе в отдел имущественных отношений Администрации Обливского района по адресу: 347140, Ростовская область, Обливский район, ст. Обливская, ул. Ленина, 61.

Прием заявлений осуществляется в отделе имущественных отношений Администрации Обливского района по адресу: ст. Обливская, ул. Ленина, 61, кабинеты № 12, 14, контактные телефоны: (8-86396)21-9-03, (8-86396)21-8-02, режим работы: с 9.00 до 12.00 и с 14.00 до 16.00 ежедневно, кроме субботы и воскресенья.

Администрация Обливского района сообщает о проведении аукциона, открытого по составу участников и форме подачи предложений о цене, по продаже права аренды земельного участка.

Предмет аукциона.
Лот № 1 – земельный участок из земель населенных пунктов, государственная собственность на которые не разграничена, с кадастровым номером **61:27:0070131:595** площадью 24 кв.м, местоположение: Российская Федерация, Ростовская область, Обливский р-н, ст. Обливская, ул. Октябрьская, вид разрешенного использования: обслуживание автотранспорта. Начальная цена лота – 620,00 руб. Шаг аукциона устанавливается в размере 3% от начальной цены лота. Сумма задатка – 100% от начальной цены. Дата, время и место проведения аукциона: 22 декабря 2021 года в 10.00 по адресу: Ростовская область, ст. Обливская, ул. Ленина, 61, конференц-зал.

Заявки на участие в аукционе принимаются с 22.11.2021г. по 17.12.2021г. с 9.00 до 12.00, с 14.00 до 16.00 в Администрации Обливского района по адресу: Ростовская область, ст. Обливская, ул. Ленина, 61, каб. № 12. При подаче заявки предоставляется документ, подтверждающий внесение задатка.

С аукционной документацией можно ознакомиться

у организатора аукциона, на официальном сайте Российской Федерации для размещения информации о проведении торгов www.torgi.gov.ru, на официальном сайте Администрации Обливского района www.oblivsk.ru, по тел. 8(86396)21-8-02.

ПОСТАНОВЛЕНИЕ № 148 12.11.2021г. ст. Обливская

О назначении публичных слушаний по проекту бюджета Обливского сельского поселения Обливского района на 2022 год и на плановый период 2023 и 2024 годов.

В соответствии с Федеральным законом от 6 октября 2003 г. № 131-ФЗ «Об общих принципах организации местного самоуправления в Российской Федерации», Уставом муниципального образования «Обливское сельское поселение», Администрация Обливского сельского поселения

ПОСТАНОВЛЯЕТ:

1. Назначить публичные слушания по проекту решения Собрании депутатов Обливского сельского поселения Обливского района на 2022 год и на плановый период 2023 и 2024 годов» на 3 декабря 2020 года в 15 часов 00 минут.

2. Провести публичные слушания в актовом зале Администрации Обливского сельского поселения по адресу: ст. Обливская, ул. Ленина, д.56.

3. Проект бюджета Обливского сельского поселения Обливского района на 2022 год и на плановый период 2023 и 2024 годов принять за основу и опубликовать путем ведения текста проекта Решения до сведения жителей Обливского сельского поселения через специальный выпуск газеты «Авангард» - «Официальный вестник» Администрации Обливского сельского поселения, согласно приложению 1.

4. Утвердить Порядок проведения публичных слушаний по проекту бюджета Обливского сельского поселения Обливского района на 2022 год и на плановый период 2023 и 2024 годов согласно приложению 2.

5. Контроль за выполнением настоящего постановления оставляю за собой.

А.В. Бутрименко,
глава Администрации
Обливского сельского поселения.

Приложение 2
к постановлению Администрации
Обливского сельского поселения
от 12.11.2021г. № 148

ПОРЯДОК
проведения публичных слушаний по проекту
решения «О бюджете Обливского сельского поселения
Обливского района на 2022 год и на плановый период 2023 и 2024 годов».

1. Для обсуждения проекта решения «О бюджете Обливского сельского поселения Обливского района на 2022 год и на плановый период 2023 и 2024 годов» проводятся публичные слушания.

2. Организацию и проведение публичных слушаний осуществляет глава Обливского сельского поселения.

3. В публичных слушаниях вправе принять участие каждый житель Обливского сельского поселения.

4. На публичных слушаниях по проекту решения выступает с докладом и председательствует глава Обливского сельского поселения (либо иное лицо, определенное главой Обливского сельского поселения).

5. Для ведения протокола публичных слушаний председательствующий определяет секретаря публичных слушаний.

6. Участникам публичных слушаний обеспечивается право высказывать свое мнение по проекту решения.

6.1 Всем желающим выступить предоставляется слово, в зависимости от количества желающих выступить председательствующий вправе ограничить время любого из выступающих.

6.2 Председатель вправе принять решение о перерыве в публичных слушаниях и продолжении их в другое время.

6.3 По истечении времени, отведенного председательствующим на проведение публичных слушаний, участники публичных слушаний, которым не было предоставлено слово, вправе предоставить свои замечания и предложения в письменном виде. Устные замечания и предложения по проекту решения «О бюджете Обливского сельского поселения Обливского района на 2022 год и на плановый период 2023 и 2024 годов» заносятся в протокол публичных слушаний, письменные замечания и предложения приобщаются к протоколу, который подписывается председателем и секретарем.

7. Поступившие от населения замечания и предложения по проекту решений «О бюджете Обливского сельского поселения Обливского района на 2022 год и на плановый период 2023 и 2024 годов» в том числе в ходе проведения публичных слушаний, носят рекомендательный характер.

8. О результатах публичных слушаний составляется заключение, подписываемое главой Обливского сельского поселения. Заключение о результатах публичных слушаний подлежит официальному опубликованию (обнародованию) не позднее, чем через 30 календарных дней со дня окончания публичных слушаний.

9. Поступившие от населения замечания и предложения по проекту бюджета Обливского сельского поселения Обливского района на 2022 год и на плановый период 2023 и 2024 годов носят рекомендательный характер.

Указанные замечания и предложения учитываются при подготовке проекта решения Собрании депутатов Обливского сельского поселения бюджета Обливского сельского поселения Обливского района на 2022 год и на плановый период 2023 и 2024 годов и рассматриваются на заседании Собрании депутатов Обливского сельского поселения.

10. Учет предложений по проекту решения «О бюджете Обливского сельского поселения Обливского района на 2022 год и на плановый период 2023 и 2024 годов», участие граждан в его обсуждении и проведении по нему публичных слушаний осуществляется в соответствии с Уставом Обливского сельского поселения и настоящим Порядком.

СОЦИАЛЬНАЯ ПОДДЕРЖКА

Кто имеет право на субсидию?

Наступило время отопительного сезона и сейчас субсидии на оплату жилого помещения и коммунальных услуг являются одной из самых востребованных мер социальной поддержки семей и одиноко проживающих граждан.

В настоящее время действующим законодательством не предусмотрено продление субсидии гражданам в беззаявительном порядке, поэтому для её назначения необходимо подать заявление через МФЦ.

Право на субсидии имеют семьи и одиноко проживающие граждане, чьи расходы на оплату жилого помещения и коммунальных услуг (рассчитанные исходя из соответствующего регионального стандарта) превышают 20 процентов от совокупного дохода семьи.

Субсидия на оплату жилого помещения и коммунальных услуг предоставляется в соответствии с Правилами, утвержденными постановлением Правительства Российской Федерации от 14.12.2005 г. № 761 и другими нормативными актами.

Обратиться за получением субсидии может член семьи, являющийся: собственником жилого помещения (квартиры, жилого дома); нанимателем жилого помещения по договору найма; пользователем государственного или муниципального жилого помещения.

Обязательные условия, предъявляемые к гражданину, обращающемуся за предоставлением субсидии: он должен являться гражданином Российской Федерации;

быть зарегистрированным (прописанным) по месту постоянного жительства в жилом помещении, для оплаты которого обращается за предоставлением субсидии.

Документы, необходимые для оформления субсидии:

1. заявление (заполняется при оформлении субсидии);
2. документы, удостоверяющие гражданство заявителя и членов его семьи;
3. документы, подтверждающие родство заявителя и членов его семьи;
4. документы, подтверждающие право собственности (владения, пользования, распоряжения) жилым помещением;
5. сведения о доходах всех членов семьи за 6 месяцев;
6. квитанции по оплате жилищно-коммунальных услуг за период предоставления предыдущей субсидии, за месяц перед подачей заявления;
7. документы, подтверждающие право заявителя и членов его семьи на льготы;

8. счет в банке, на который будет зачисляться субсидия.

С 30 апреля 2020 года изменен период, за который учитываются доходы заявителя и членов его семьи, предусмотренный пунктом 32 Правил:

за 6 календарных месяцев, отсчет которых начинается за 6 месяцев до месяца подачи заявления о предоставлении субсидии

Таким образом, при обращении за субсидией учитываются сведения о доходах за следующие периоды:

Месяц обращения	Период, за который учитывается доход
ноябрь 2021 года	ноябрь 2020 г.– апрель 2021г.
декабрь 2021 года	декабрь 2020 г. – май 2021 г.
январь 2022 года	январь – июнь 2021 года
февраль 2022 года	февраль – июль 2021 года

В соответствии с пунктом 27 Правил, в случае предоставления получателю субсидии и (или) членам его семьи мер социальной поддержки по оплате жилого помещения и коммунальных услуг в виде денежных выплат и (или) компенсаций, размер предоставляемой субсидии не должен превышать фактических расходов, уменьшенных на размер предоставленных мер социальной поддержки.

На одну семью предоставляется одна субсидия.

При получении документов отделом социальной защиты населения администрации Обливского района с 1-го по 15-е число месяца субсидия предоставляется с 1-го числа текущего месяца, а при получении с 16-го числа до конца месяца – с 1-го числа следующего месяца.

Следует помнить, что получатель услуги в течение одного месяца обязан сообщить об изменении обстоятельств в семье (места постоянного жительства, основания проживания, гражданства, состава семьи), представив подтверждающие документы. Обращаем ваше внимание на то, что несвоевременное информирование ОСЗН администрации Обливского района об изменении приводит к переплатам денежных средств, а затем к их удержанию.

Более подробную информацию по всем вопросам, касающимся предоставления субсидии, можно получить по телефону: **(886396) 22-8-51.**

Е. КРАМАРЕНКО,
начальник ОСЗН
администрации
Обливского района.

АКТУАЛЬНО

Как уплатить имущественные налоги до 1 декабря 2021 года

Межрайонная инспекция Федеральной налоговой службы №12 по Ростовской области просит собственников недвижимости, земельных участков и транспортных средств уплатить имущественные налоги за 2020 год **не позднее 1 декабря 2021 года.** Используйте возможность досрочной уплаты налогов через Единый налоговый платеж на сайте ФНС России. **Внимание!** Уплатить налоги можно через сервис «Личный кабинет налогоплательщика». Досрочная уплата позволит избежать штрафов и пеней!

Консультирование по вопросам начисления имущественных налогов в Межрайонной ИФНС России №12 по Ростовской области ведется по адресам и телефонам справочной службы:

- г. Шахты, ул. Шишкина, 162, ОДЦ «Город Будущего», зал №1: **8 (8636) 25-45-38**; р.п. Каменоломни, ул. Комсомольская, 13: **8 (86360) 2-27-73**; г. Новошахтинск, ул. Харьковская, 111: **8 (86369) 2-33-94**; р.п. Усть-Донецкий, ул. Портовая, 9: **8 (86351) 9-18-49**; г. Белая Калитва, ул. Ветеранов, 6: **8 (86383) 2-83-25**; ст. Милотинская, ул. Комсомольская, 35: **8 (86389) 2-19-49**; г. Морозовск, ул. Коммунистическая, 152: **8 (86384) 2-32-44**; ст. Обливская, ул. Ленина, 153: **8 (86396) 2-27-80**; ст. Советская, ул. Советская, 20: **8 (86363) 2-36-35**; ст. Тацинская, ул. Ленина, 49: **8 (86397) 2-13-03.**

Консультацию также можно получить по бесплатному номеру Единого контакт-центра ФНС России: **8-800-222-22-22.**

Сверка сведений для юридических лиц

С 2023 года вступает в силу пункт 6 статьи 386 Налогового кодекса Российской Федерации (в редакции Федерального закона от 02.07.2021 г. № 305-ФЗ), предусматривающий, что налогоплательщики - российские организации не включают в налоговую декларацию по налогу на имущество организаций сведения об объектах налогообложения, налоговая база по которым определяется как их кадастровая стоимость. В случае, если у налогоплательщика в истекшем налоговом периоде имелись только указанные объекты налогообложения, налоговая декларация по налогу не представляется.

Одновременно вводится порядок направления налогоплательщикам сообщений налоговых органов об исчисленной сумме налога в отношении объектов налогообложения.

В связи с изложенным информируем налогоплательщиков о возможности проведения налоговых органов по вашему обращению сверки сведений, содержащихся в Едином государственном реестре налогоплательщиков, о постановке на учет организации в налоговых органах по месту нахождения принадлежащих ей объектов недвижимого имущества, относящихся к объектам налогообложения.

Запрос и предоставление выписки из Единого государственного реестра налогоплательщиков осуществляется в соответствии с Административным регламентом Федеральной налоговой службы предоставления государственной услуги по представлению выписки из Единого государственного реестра налогоплательщиков, утвержденным приказом Минфина России от 30.12.2014 г. № 178н (зарегистрирован Минюстом России 09.04.2015 г., регистрационный № 36800). Выписка предоставляется без взимания платы не позднее пяти рабочих дней со дня регистрации запроса в налоговом органе.


В случае выявления расхождений сведений, содержащихся в Едином государственном реестре налогоплательщиков, с имеющимися у вас сведениями органов, осуществляющих государственный кадастровый учет и государственную регистрацию прав на недвижимое имущество, просим сообщить об этом в налоговый орган по месту нахождения объекта налогообложения с указанием сведений, в отношении которых выявлены расхождения (по возможности к сообщению просим приложить документы о характеристиках соответствующих объектов налогообложения).

После проверки (сверки) представленной информации налоговым органом будут приняты меры по актуализации сведений Единого государственного реестра налогоплательщиков при наличии оснований, предусмотренных статьями 83, 84 Налогового кодекса Российской Федерации. Благодарим за взаимодействие с налоговыми органами.

Отдел учета и работы с налогоплательщиками Межрайонной ИФНС России №12 по Ростовской области.

ВАКЦИНАЦИЯ НАСЕЛЕНИЯ

Мы сделали прививку. А вы?



Юлия Сергеевна ОЛЕНЕВА – специалист по земельным отношениям администрации Обливского сельского поселения, ст. Обливская:

-Прививку я сделала летом. В первый день я чувствовала небольшое недомогание, была невысокая температура, а в целом прошло все нормально. Как сказали медики, такая реакция естественна.

Учитывая, какая серьезная ситуация складывается в связи с пандемией, лучше предостеречься и привиться. Очень надеюсь, что вакцинация поможет снизить заболеваемость коронавирусом.

Олег Валентинович ИСАЕВ – заместитель начальника 75-й пожарно-спасательной части, ст. Советская:

-Конечно, я сделал прививку от коронавируса. Нельзя отрицать опасность, которую

несет ковид - это страшная болезнь. Люди очень тяжело переносят вирус, а некоторые и вовсе не справляются с инфекцией. Я считаю, что прививаться необходимо, чтобы заболеваемость свести к минимуму и остановить пандемию.



МБУЗ «ЦРБ» Обливского района напоминает, что вакцинация против новой коронавирусной инфекции проводится в прививочном кабинете № 4 ежедневно, без выходных: с понедельника по пятницу - с 8.00 до 18.00, в субботу и воскресенье - с 8.00 до 14.00, при себе ОБЯЗАТЕЛЬНО иметь паспорт и СНИЛС. Записаться на прививку можно по телефону регистратуры 21-1-75.

ХОРОШАЯ НОВОСТЬ

Вышла в свет электронная книга «Современная поэзия востока Ростовской области. Антология». Книгу можно бесплатно скачать с сайтов «LitVek» или «CoolLib».

В издание вошли стихи более 140 поэтов из г. Волгодонска, Волгодонского, Цимлянского, Зимовниковского, Орловского, Пролетарского, Дубовского, Ремонтненского и Обливского районов. Среди них и произведения обливских авторов, участников литературного объединения «Родники»: А.Авсецина, О.Богдановой, Т.Бралгиной, Г.Кривошты, Т.Михайловой, И.Павленко, Ю.Пантелеева и других.

Продолжаем знакомить читателей с произведениями местных поэтов.



СЛУЧАЙ В АВТОБУСЕ

Переполнен вечерний автобус,
Толкотня, суэта, теснота.
Привлекает внимание многих
Молодой «нахал» у окна.
Отрешённо, с улыбкой лёгкой,
Провождает взглядом дома,
Голосов он не слышит громких:
«Молодёжь у нас нынче пошла!»
Из наушников музыка льётся,
Он не знает, что буря близка.
Возмущения гром раздаётся,
И взмывает упрёков волна.
За плечо тряхнув, объяснили,
Что давно пора уже встать,
Ещё в детстве, наверно, учили
Старшим место всегда уступать.
«Хорошо, – сказал он, окинув
Взглядом тех, кто над ним нависал, –
Только сядет на место это,
Кто не гневался и не роптал».
Его голос звучал недержко,
И затих возмущения вал.
Чуть замешкавшись, из-под кресла
Он достал костыли и встал.
С безмятежной улыбкой прежней,
Будто тайну великую знал,
Лишь слегка покачнувшись на вьезде,
Равновесье легко сохранил.
Переполнен вечерний автобус,
Толкотня, суэта, теснота.
Оставалось долго свободным
Место в третьем ряду у окна.

Галина ТИТОРЕНКО.

ОСОБЫЙ ВКУС

За годы увлечения стихами
Я отточила свой, особый, вкус,
И потому писать стихи не стала –
Ему не соответствовать боюсь.
И дело тут не в мыслях и не
в чувствах,
Что выплеснуть так хочется порой,
А в том, что Богом данное искусство
Становится всё чаще мишурой.
В угоду времени, и суете в угоду,
Как бабочка, летя на свет огня,
Оно уже шагает в ногу с модой,
Как пса, ведя на поводке меня...
А я всё жду, что будет по-другому,
Что в руки свои бережно приму,
Как шар хрустальный, этот дар от
Бога,
Чтобы вернуть хотя бы два Ему.

Людмила ТОЛМАЧЕВА.

КАЗАЧИЙ ДОМ

От тепла давно отвык
И давно привык он к стуже.
Этот дом, как фронтовик,
На войне контужен.
Где хозяин, чья семья
До войны здесь прожизвала?
Дом, тоской себя казня,
Всхлипнет ставнями устало.
Раньше вишня здесь цвела,

Книга донских авторов



■ Обливские авторы - участники литературного объединения «Родники».

Кто-то пел под ней, смеялся.
Из казачьего села
Только дом один остался.
Дом один – и никого...
Дом никем не признан.
Свей же, ласточка, гнездо
Под его карнизом.

НЕЖНОСТЬ

Нежность – это двое на пристани.
После обвального ветра разлук
Смотрят друг другу в глаза они
пристально,
Веря не слову, – касанию рук.
Нежность – это два откровения
Со словами любви и без слов.
Нежность – два стихотворения
Про одну и ту же любовь.

Виктор УШАКОВ.

ЦВЕТНОЕ ДЕТСТВО

Я помню в детстве босоногом,
Где обитали я и ты,
Густую зелень за порогом
И ярко-желтые цветы.
Я помню утреннее солнце –
Такого солнца нет теперь:
Лучи горели сквозь оконца,
И алым полыхала дверь,
И в палисаде георгины –
В малиновый любимый цвет,
И гроздь красные рябины,
И кем-то брошенный букет.
Из давних лет проник в рассудок
Какой-то солнечный денёк,
Там, в мире синих незабудок,
Сверкал хрустальный ручеёк,
Дрожали солнечные блики
На изумрудных стебельках,
И сок пунцовый земляники
И на щеках, и на руках
Я помню где-то и кода-то.
Так мирно в тихих вечерках
Горели сполохи заката
На золочёных куполах.
Поля в лазоревой вуали
И осени багряный лес...
Все краски лета полыхали
Под синим куполом небес.

ЗАГРУСТИЛА ОСЕНЬ...

Загрустила осень, загрустила,
Но назло бесчувственным ветрам
Раскраснелась яркая рябина
На пригорке около села.
Скромной прелестью она приятна,
Красотой неяркою мила,
Рядом с клёном девушкой опрятной
Ты под осень снова расцвела.
Лишь от ветра размлели губы,
Клонит к клёну смелую княжну,
И любуюсь ими, молча, люди
Вспоминают прошлую весну.
Бабье лето ей сулило радость,

Клён кудрявый нежно песни пел.
Пламенел закат над красноталом,
Предвещая долгий ясный день.
Я хотела бы, чтоб осенью унылой
На ветру иль в хрупкой тишине
Мне моя рябина говорила
О любви, о счастье, о весне.

Зоя ФИЛЬЦОВА.

А МУЗУ ВЫБИРАТЬ НАМ
НЕ ДАНО

А музу выбирать нам не дано!
Она приходит, когда грустно нам,
В обличи природы или дам,
Мужчин, листочка – это всё равно.
Для каждого из нас она своя.
Поэты разные и вдохновенье то же.
О чём ты грезидишь – мне то не
поможет.
Такая участь у тебя и у меня.

Ирина ПАВЛЕНКО.

ОСЕННИЙ БЛЮЗ

Осенний блюз, «осенний сон,
Осеннее прости».
Я ухожу в туман и дождь,
Прошу, меня не жди!
Всё заметёт сейчас листвою,
А после – белым снегом.
И расставалась я с мечтой –
Ты был, а может, не был.
Стучат дождинки по стеклу,
Но в дом их не пушу.
К тебе меня тянуло так,
Что в жизни не прощу!
Ты как подарок, но не мой,
Стыдят меня друзья.
Но не поверю ни за что,
Что виновата я.
Виною тот осенний блюз
И мой осенний сон.
Не знаю, кто тут виноват,
Что вдруг не сбился он!
Закрою тихо я глаза,
Прижмусь к родной подушке.
И всё, о чём сказать хочу,
Ей прошепчу на ушко.

Галина КРИВОШТА.

ГИМН ЖИЗНИ

Всё надо в этой жизни испытать
И счастья мёд, и горечь оплеух,
В пучину падать, высоко взлетать,
Чтоб стал души нежнее, тоньше слух.
Совсем не просто эту жизнь
прожить!
Порой дорогу слезы застилают.
Дилемма вечная: так быть или не
быть?
Но сердце все равно мечтает!
О, так не просто эту жизнь прожить!
В ней столько боли, муки и страданий.
Как хочется о многом позабыть,
И вырваться из плена ожиданий!

Но так устроен странно человек:
Огонь надежды в нем не затухает!
Пока не оставлен сердца бег,
Он лучшие жизни ничего не знает!

Татьяна МИХАЙЛОВА.

ЭКСПРОМТ О ЛЕТЕ

Лето мчится очень быстро
На большом велосипеде,
И мелькают только спицы,
Проплывают мимо ели,
Проплывают мимо сосны,
Васильковые поляны
И ромашковые степи,
Величавые дубравы.
Пролетают дни, недели,
И назад им не вернуться,
Но так хочется на время
В эту пору окунуться,
Хоть на миг остановиться,
Подержать в ладошках лето,
Задержать и насладиться...
Но всё дальше катит лето,
Лишь быстрее мелькают спицы.

Лидия БУГАЕНКО.

ВЕСЕННЯЯ МОЗАИКА

После зимней чудной сказки,
Сбросив покрывало сна,
Потянулась в неге к жизни
Милая краса-весна.
Верба жемчугом оделась
В залитых водой полях,
Облака плывут, колысь,
В ярко-синих небесах.
На лужайке возле речки,
На зелёном коврике,
Выткали мечты узоры
Жёлтые лазорики.
А в наряде подвенечном
По зеркальной заводи
Скользят в танце грациозном
Молодые лебеди.
Бриллиантами мерцают,
Рассыпаясь по воде,
Лучик солнца заигрался
На серебряной волне.
Южный ветер грусть развеял,
Аромат цветов собрал,
В грудь уставившую повеял,
И за роцею пропал.
Слова Божьего творенье, –
Вешних дней мозаика,
Осыпает вдохновеньем
Поэтов и прозаиков.

Татьяна БРАЛГИНА.

