

Считанные дни отделяют нас от наступления нового года. Если вы еще не выписали "Авангард" на 1-е полугодие 2022-го года, то поспешите сделать это поскорее, чтобы в новом году не остаться без местных новостей.

Подписку можно оформить в редакции газеты, отделениях связи, у почтальонов и альтернативных агентов.

Жизнь района - на страницах нашей газеты

АВАНГАРД

Общественно-политическая газета Обливского и Советского районов.

90 лет
в ногу со временем

№ 51
(11.872)

24 декабря 2021 г., пятница.

Наш адрес в интернете: <http://avangard-os.ru/>

внутри
"Сундучок советов"
с программой



16+
Выходит
с 1931 года.

27 ДЕКАБРЯ - ДЕНЬ СПАСАТЕЛЯ

Их работа — ПОМОЩЬ В БЕДЕ



День спасателя, который также называют Днем МЧС, - профессиональный праздник для сотрудников 67-й пожарно-спасательной части 8-го пожарно-спасательного отряда ФПС ГПС ГУ МЧС России по РО. Главное назначенные части, расположенной в станице Обливской, - тушение пожаров, спасение людей и имущества от огня. В то же время помощь пожарных-спасателей требуется и при возникновении других чрезвычайных ситуаций и происшествий. Так, сотрудники части принимают участие в ликвидации последствий дорожно-транспортных происшествий: устраняют угрозу взрыва бензобака, разрезают специнструментом кузов автомобиля, чтобы оказать помощь пострадавшим, выполняют другие необходимые действия. Во время обычных дежурств спасатели соблюдают определенный распорядок дня, включающий в себя физическую подготовку, обучение для повышения профессионального уровня, обслуживание и проверку готовности техники и пожарного оборудования. Все это необходимо, чтобы в любой момент быть готовыми оказать помощь людям, попавшим в беду.

На снимке: сотрудники 3-го караула 67-й пожарно-спасательной части во время очередного дежурства: начальник караула **Е.Г. Евсеев**, пожарный **А.И. Штольп**, диспетчер **Ю.И. Лосева**, командир отделения **В.В. Ремнев**, водитель пожарного автомобиля **Р.Х. Тхатаров**.

Каждый из них хорошо знает и выполняет свою работу, а также умеет быстро и своевременно действовать в команде, проявляя самоотверженность и профессионализм во время чрезвычайной ситуации.

А. АВСЕЦИН, фото автора.

ПРИМИТЕ ПОЗДРАВЛЕНИЯ

УВАЖАЕМЫЕ СОТРУДНИКИ И ВЕТЕРАНЫ СПАСАТЕЛЬНЫХ ПОДРАЗДЕЛЕНИЙ!

Поздравляем вас с профессиональным праздником!

Ответственность, твердость, отклик на чужую беду — эти качества отличают тех, кто несет службу в спасательных подразделениях Донского региона.

В любую минуту на помощь жителям области готовы прийти более семи тысяч специалистов: спасателей, пожарных, добровольцев. Благодаря их профессионализму и мужеству, ликвидированы лесные и ландшафтные пожары. Самое активное участие они принимают в дезинфекционной обработке общественных мест.

Ежегодно в Ростовской области приобретается специализированная техника, открываются новые, хорошо оснащенные подразделения. В этом году заступили на дежурство еще четыре пожарные части.

Убеждены, что донские спасательные службы — надежная защита и действенная помощь для тех, кто попал в чрезвычайную ситуацию и нуждается в поддержке.

Дорогие друзья!

Благодарим вас за самоотверженный труд и верность долгу.

Желаем вам здоровья, счастья и успехов во имя Ростовской области!

В.Ю. ГОЛУБЕВ,
губернатор Ростовской области.

А.В. ИЩЕНКО,
председатель Законодательного Собрания
Ростовской области.



УВАЖАЕМЫЕ ЖИТЕЛИ ОБЛИВСКОГО РАЙОНА!

Ежегодно 27 декабря свой профессиональный праздник отмечают российские спасатели.

В МЧС России трудятся высококлассные специалисты, настоящие профессионалы своего дела, которые в сложных и опасных для жизни условиях помогают людям, пострадавшим в результате техногенных и природных катастроф. Пожарные, спасатели и многие другие специалисты МЧС России выполняют задачи по тушению пожаров, ликвидации чрезвычайных ситуаций, выезжают и оказывают помощь пострадавшим при дорожно-транспортных происшествиях, наводнениях и других бедствиях.

Вы с честью выполняете свой служебный долг по защите населения в чрезвычайных и экстремальных ситуациях. Ваш самоотверженный труд, ответственность, профессионализм — залог спокойствия жителей нашего района. От души желаю каждому из вас крепкого здоровья, мира и благополучия в семьях, спокойных рабочих будней!

А.А. ДЕРЕВЯНКО,
глава администрации
Обливского района.



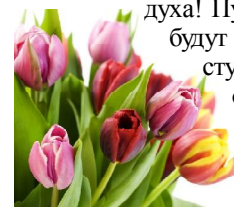
ДОРОГИЕ СОТРУДНИКИ СПАСАТЕЛЬНЫХ СЛУЖБ!

Сердечно поздравляю вас с профессиональным праздником - Днем спасателя!

Трудно переоценить важность и значимость дела, которое каждый день, рискуя собственной жизнью, вы выполняете. То, что для обычного человека является подвигом, для вас — повседневная работа, не знающая выходных и требующая огромной самоотдачи, мужества и организованности. Это вы по первому сигналу готовы немедленно прийти на помощь людям и отправиться в эпицентр любых происшествий. Уверен, что вы и в дальнейшем будете с честью и достоинством нести высокое звание спасателя России, продолжать славные традиции своих предшественников.

Желаю вам крепкого здоровья, большого счастья, радости, семейного благополучия и силы духа! Пусть тревоги в вашей работе будут в основном учебными, а наступающий новый год принесёт огромную удачу!

Е.С. ЩЕПЕЛЕВ,
глава администрации
Советского района.





■ Э.Э. Машкаева поздравил глава Администрации Обливского района А.А. Деревянко.

НАГРАДА

За самоотверженность и профессионализм

В Обливской ЦРБ состоялось награждение врача анестезиолога-реаниматолога МБУЗ ЦРБ Обливского района **Элди-Саида Эмиевича Машкаева**.

Глава администрации Обливского района **А.А. Деревянко** в присутствии и.о. главного врача ЦРБ **А.А. Фетюхина** и коллег-врачей вручил Э.Э. Машкаеву Благодарственное письмо депутата Государственной Думы **Н.А. Гончарова** - за самоотверженность, профессионализм, добросовестное исполнение своих обязанностей и ответственность. Глава администрации района **А.А. Деревянко** и его первый заместитель **Е.Ю. Черноморова** поздравили Э.Э. Машкаева с наградой и пожелали дальнейших успехов ему и всему коллективу районной больницы.

КОНКУРС

Лучшие плакаты и ролики против коррупции

В соответствии с планом мероприятий по противодействию коррупции администрации Обливского района, а также в целях привлечения творческого потенциала молодежи к антикоррупционной деятельности, в декабре 2021 года администрацией Обливского района проведен районный конкурс социальной рекламы «**Чистые руки**». Комиссией по отбору победителей районного конкурса социальной рекламы «Чистые руки» среди участников определены следующие победители конкурса:

В номинации «**Лучший плакат на тему противодействия коррупции**»:

Елизавета Романенко, МБОУ «Алексеевская СОШ», 6 класс, авторское название «**Мы за мир без коррупции**»;

Галина Обухова, МБОУ «Леоновская СОШ», 8 класс, авторское название «**Коррупция - нет. Живи честно**».

В номинации «**Лучший анимационный ролик на**



■ Победители конкурса отмечены грамотами и призами.

тему противодействия коррупции»:

Анастасия Валуйская, МБОУ «Каштановская


СОШ», 8 класс, авторское название «**Сохраним руки чистыми**».

Победители конкурса на-

граждены ценными призами и грамотами главы администрации Обливского района.

БЛАГОУСТРОЙСТВО

Пылесос для уборки улиц



■ Тракторист В.Ф. Черничкин у паркового пылесоса.

Администрация Обливского сельского поселения приобрела парковый навесной пылесос, который будет использоваться для уборки общественных территорий (парка, сквера, улиц). Парковый пылесос агрегируется с трактором и прицепом, в ходе уборки мусор (листья, скошенная трава и т.п.) всасывается, измельчается и перемещается в прицеп. Машина предназначена для уборки весной и осенью, рабочие администрации Обливского сельского поселения уже опробовали пылесос и убедились в его высокой производительности и удобстве использования. Парковый пылесос белорусского производства куплен на средства администрации поселения, стоит он 94 тысячи рублей. Глава администрации Обливского сельского поселения **А.В. Бутрименко** отмечает, что о такой покупке работники администрации мечтали давно, пылесос будет верным помощником в благоустройстве общественных территорий.

АКТУАЛЬНО

Избавить автомобилистов от лишних штрафов

В первом чтении принят законопроект, который устанавливает требования к автоматическим комплексам фото- и видеофиксации нарушений — так называемым «треногам».

В настоящий момент не существует специальных требований, которые бы определяли, где и как такие комплексы устанавливать, как маркировать, отметил первый замруководителя фракции «Единой России» в Госдуме Дмитрий Вяткин в ходе пленарного заседания Госдумы 17 декабря. Полномочия по определению требований к «треногам» после принятия закона будет определять Правительство.

«Из 140 млн постановлений о привлечении граждан к административной ответственности 105 млн постановлений — это превышения скорости от 20 до 40 км/ч. Львиная доля выявляется с помощью камер фото- и видеофиксации. Эти правила должны быть общеобязательными», — сказал Дмитрий Вяткин.

Предполагается, что правила установки камер начнут действовать через полгода после вступления в силу закона. В тех случаях, когда камера фото- и видеофиксации была установлена с нарушением правил, гражданин или юридическое лицо должны освободиться от административной ответственности. Если постановление было вынесено, то оно будет подлежать отмене, рассказал Дмитрий Вяткин.

На данный момент Россия занимает первое место по количеству камер на душу населения, подчеркнул он.

Напомним, законопроект о специальных технических средствах фото- и видеофиксации нарушений на дорогах внесен в Госдуму группой сенаторов во главе с вице-спикером Совфеда, секретарем Генсовета «Единой России» Андреем Турчаком.

Информация предоставлена Обливским местным отделением партии «Единая Россия».

ВАКЦИНАЦИЯ НАСЕЛЕНИЯ

Мы сделали прививку. А вы?



Полина Васильевна СЕЛИВЕРСТОВА, продавец магазина «Свежий хлеб», ст. Обливская:

- Вакцинацию от коронавируса я и супруг прошли вместе еще летом. Мы оба уверены, что прививку делать необходимо. У нас маленькие дети, а по работе приходится общаться с большим количеством людей. Для того, чтобы максимально обезопасить себя, наших близких и всех окружающих, мы привились. Я думаю, что

прививаться нужно всем, чтобы выработался коллективный иммунитет, тогда мы быстрее победим этот страшный вирус.

Юлия Сергеевна БЕШПАНКО, помощник воспитателя МБДОУ «Советский детский сад», п. Чирский:

- Я работаю с маленькими детьми и не имею права подвергать опасности их здоровье, поэтому всегда прохожу необходимые медосмотры, сдаю анализы, делаю профилактические прививки. От ковида я вакцинировалась в июле. Прививку переболела нормально.



МБУЗ «ЦРБ» Обливского района напоминает, что вакцинация против новой коронавирусной инфекции проводится в прививочном кабинете № 4 ежедневно, без выходных: с понедельника по пятницу - с 8.00 до 18.00, в субботу и воскресенье - с 8.00 до 14.00, при себе ОБЯЗАТЕЛЬНО иметь паспорт и СНИЛС. Записаться на прививку можно по телефону регистратуры 21-1-75.

И вот она нарядная

Совсем скоро всеми любимый и долгожданный праздник – Новый год. Его приближение уже все больше ощущается в праздничном украшении магазинов, организаций и предприятий станицы, в домах обливчан.

Новогоднее настроение пришло и на центральную площадь ст.Обливской, где силами работников Обливского РДК и администрации Обливского сельского поселения была установлена красавица-елка, украшенная разноцветными шарами и гирляндами.



Деды Морозы разных народов

В преддверии новогодних праздников для ознакомления детей с главным символом Нового года среди образовательных учреждений прошёл конкурс поделок «Деды Морозы разных народов России».

На конкурс поступило более 50 работ из образовательных учреждений района: МБДОУ «Детский сад «Тополёк»», МБДОУ «Детский сад «Ивушка»», МБДОУ «Детский сад «Солнышко»», «Детский сад «Лучик»» - филиал МБДОУ «Детский сад «Ивушка»», Лобачевская НОШ - филиал МБОУ Солонечская СОШ, Кривовская ООШ – филиал МБОУ Обливская СОШ № 1, Нестёркинская ООШ – филиал МБОУ «Обливская СОШ №2» (группа кратковременного пребывания для детей дошкольного возраста), МБОУ «Обливская СОШ №2» (группа кратковременного пребывания для детей дошкольного возраста).

Яркие и красочные поделки, представленные на конкурсе, отличались разнообразием материалов и техникой исполнения. На выставках в детских садах в тесном сотрудничестве стояли: российский Дед Мороз, татарский Кыш Бабай, ямальский Ямал Ири, якутский Чысхаан, тувинский Соок Ирей и мордовский Тол Бабай. Все они будут использоваться для оформления праздничного интерьера. По решению жюри победители награждены грамотами отдела образования.



В дни зимних каникул

В период зимних каникул сотрудниками МБУ ДО Обливская ДЮСШ и МБУ ДО Обливский ДДТ будут организованы и проведены следующие мероприятия для детей:

- с 27.12.2021 г. по 9.01.2022 г. - флешмоб «Герои Нового года» (онлайн-формат; фотографии размещаются на официальном сайте учреждения, странице в социальной сети «Инстаграмм» МБУ ДО Обливский ДДТ);
- 29.12.2021 г. - конкурс рисунков «Зимние виды спорта» (ссылка на официальном сайте МБУ ДО Обливская ДЮСШ);
- с 29.12.2021 г. по 9.01.2022 г. - видеобзор «Норма ГТО»

(ссылка на официальном сайте МБУ ДО Обливская ДЮСШ);

- 31.12.2021г. - «Безопасные каникулы», онлайн-инструктаж (ссылка на официальном сайте МБУ ДО Обливский ДДТ);

- с 1.01 по 9.01.2022 г. - «Новогодняя онлайн-зарядка – 2022» для детей и их родителей, (ссылка на официальном сайте МБУ ДО Обливская ДЮСШ);

- 3.01.2022 г. 10.00 - новогодние соревнования по мини- футболу (на базе МБУ ДО Обливская ДЮСШ);

- 3.01.2022 г. в 10.00 - «В кругу семьи» - онлайн-мастер-классы по декоративно-прикладному творчеству «Занятные каникулы» (онлайн формат; фотографии размещаются на официальном сай-

те учреждения, странице в социальной сети «Инстаграмм» МБУ ДО Обливский ДДТ);

- 4.01.2022 г. в 10.00 - новогодняя развлекательная программа «В гостях у сказки» (на базе МБУ ДО Обливский ДДТ);

- 5.01.2022г. в 10.00 - квест-игра «Клад Деда Мороза» (на базе МБУ ДО Обливский ДДТ);

- 6.01.2022г. в 10.00 - мастер-класс «Рождественские снегири» (на базе МБУ ДО Обливский ДДТ).

Информация о мероприятиях в период зимних каникул на базе общеобразовательных учреждений Обливского района размещена на сайте отдела образования, сайтах и информационных стендах школ.

Н. МАЛАХОВА,
заведующий отделом образования администрации Обливского района.

В каждый дом - с новогодними подарками




В преддверии Нового года проведена акция «Новый год в каждый дом» пожилым людям. В рамках мероприятия сотрудники ЦСО Советского района поздравили с наступающим Новым годом одиноких пожилых людей, учителей, врачей, ветеранов ВОВ.

Сотрудники ЦСО Советского района в costume Деда Мороза с искренними пожеланиями благополучия, здоровья, счастья и долголетия вручили пожилым гражданам новогодние подарки. В каждом доме гостям были рады. Пожилые люди с удовольствием пообщались с навестившими их социальными работниками, получили массу положительных эмоций и хорошее новогоднее настроение.

Подопечные поблагодарили работников Центра социального обслуживания Советского района за

теплоту и внимание, неравнодушное участие в их жизни.

Новогодняя фотозона в ЦСО



Все мы с нетерпением ждем новогодние праздники, потому что они приносят не только радость и веселье, но и возможность окунуться в сказку. Накануне Нового года сотрудники ЦСО решили порадовать жителей Обливского района, не дожидаясь 31 декабря!

В фойе МБУ ЦСО Обливского района по адресу: ст.Обливская, ул.Ленина, д.17а, начала работать новогодняя фотозона! Заглянуть сюда, чтобы почувствовать атмосферу приближающегося праздника и сделать снимок на память, могут все желающие.

Педагог с большим сердцем

У нее лучистые, внимательные глаза, открытая, искренняя улыбка, хорошо поставленный голос... С таким человеком хочется общаться, делиться радостями и бедами. Она умеет расположить к себе собеседника, всегда готова прийти на помощь и сказать добрые слова. Наверное, такими качествами и должен обладать настоящий педагог. Не по диплому, а по призванию! Таким педагогом является **Любовь Дмитриевна Гришина**, которая 18 декабря отметила свой 70-летний юбилей.

У каждого из нас в жизни есть свой Воспитатель с большой буквы – тот, кто мудростью, душевной щедростью, глубокими знаниями помог познать свой внутренний мир, сделал его богаче, научил строить будущее. Именно от воспитателя, его профессиональ-



ных и человеческих качеств во многом зависит судьба детей, завтрашний день страны.

Родилась и выросла Любовь Дмитриевна в ст. Обливской, окончила Обливскую среднюю школу №1. Она работала в школьной библиотеке, на телеграфе, но свое истинное призвание нашла в педагогике, посвятив воспитанию детей детских садов «Тополёк», «Сказка», «Ивушка» Обливского района более 30 лет.

Мы знаем и ценим Любовь Дмитриевну как талантливого педагога, воспитавшего не одно поколение воспитанников. Это обя-

зательный, принципиальный, целеустремлённый педагог, с большой ответственностью относящийся к своей работе. Её личностные человеческие качества — энергичность, отзывчивость, справедливость, трудолюбие, оптимизм — снискали ей авторитет среди воспитанников, родителей и коллег.

Дорогая Любовь Дмитриевна, в этот праздничный день мы хотим выразить Вам глубокое уважение и восхищение! К Вам всегда тянутся люди, Вы для каждого находите нужные слова и советы, никому не отказываете в помощи и участии. У Вас большое золотое сердце, теплом которого Вы согреваете всех, кто рядом с Вами. Спасибо Вам за Ваши мудрость и душевную красоту. Примите наши искренние поздравления с юбилеем и пожелания крепкого здоровья, материального благополучия и радости!

Коллектив МБДОУ «Детский сад «Ивушка»».

БЕЗ СРОКА ДАВНОСТИ

Пятница, 24 декабря 2021 г. №51 (11.872)

ГЕРОИ СРЕДИ НАС

Педагог по призванию

Имя Клавдии Артемовны Пановой неразрывно связано с Леоновской школой. Все свои трудовые годы, а это 45 лет педагогического труда, она посвятила этому образовательному учреждению.

«Я родилась и выросла в хуторе Леонове, – рассказывает Клавдия Артемовна. – Моя мама была простой сельской труженицей и всегда хотела, чтобы мы получили хорошее образование. Мне она говорила: «Тебе надо работать с детьми, у тебя это получится». После окончания Александринской восьмилетней школы (именно так она называлась в те годы), я поступила в Азовское педагогическое училище на дошкольное отделение. Получив диплом, по самоопределению я приехала в Обливский район. Здесь мне предложили место учителя в только что открывшейся Леоновской восьмилетней школе. На тот момент в новом учреждении совсем не было педагогов. У меня не возникло вопроса, какой предмет выбрать. Со школьных лет уроки биологии и химии, которые вела мой классный руководитель А.Л. Журавлева, казались мне волшебными и были особенно интересными. Я стала преподавать биологию. Сразу же поступила в Рос-

товский государственный педагогический институт (заочно), который успешно окончила, получив специальность учителя биологии. Когда появились первые успехи, я поняла, что мне действительно нравится работать с детьми, а школа станет частью моей жизни».

Клавдия Артемовна была не просто учителем, а педагогом, постоянно совершенствующим свое мастерство. Она всегда обладала прекрасными организаторскими способностями, лидерскими качествами, большим творческим потенциалом. Именно поэтому почти двадцать лет К.А. Панова была директором школы. Никогда не боялась внедрять новшества в учебно-воспитательный процесс и всегда могла увлечь педагогический коллектив общим делом. В 2007 году Леоновской школе был вручен диплом Министерства образования и науки РФ как победителю конкурса образовательных учреждений, внедряющих инновационные образовательные программы. В том же году школа вы-

играла Президентский грант в размере одного миллиона рублей, который был использован на развитие образовательного учреждения. Очень много достижений было у Леоновской школы, Клавдии Артемовны, ее учеников. Многие ребята-выпускники выбрали специальности, связанные с биологией и химией, а это большая гордость для учителя.

Помимо педагогической деятельности, Клавдия Артемовна всегда была активной общественной деятельницей. Не один десяток лет возглавляла местный женсовет, участвовала в митингах, собраниях, торжественных регистрациях молодоженов и новорожденных.

За годы труда Клавдия Артемовна многократно была отмечена высокими наградами: значком «Отличник народного просвещения», почетными грамотами регионального и муниципального уровней. Несколько раз ее портрет был размещен на Доске почета Обливского района. А самой главной наградой для себя Клав-



дия Артемовна считает любовь и уважение коллег и учеников.

В настоящее время К.А. Панова находится на заслуженном отдыхе, является ветераном педагогического труда. Три года назад из х. Леонова переехала в ст. Обливскую, поближе к детям и внукам. Сейчас все свое время посвящает младшим внучатам – третьекласснику Артему и пятилетней Кирочке. О себе Клавдия Артемовна говорит: «Я счастливый человек! У меня двое взрослых детей, трое внуков, трудовые годы посвятила интересной и любимой работе. А что еще нужно? Пожить, порадоваться успехам внучат».

ЭТО НАША С ТОБОЙ БИОГРАФИЯ



Новый тематический проект «Авангарда» посвящен славному прошлому наших небольших сельских территорий – Обливского и Советского районов. Их история, неразрывно связанная с историей страны, имеет и свои особенности, характерные для нашей местности. На страницах проекта мы расскажем о значимых событиях, о людях, прославивших наш край и внесших значительный вклад в его развитие, вспомним важные для наших районов и юбилейные даты, которые отмечают учреждения, организации и предприятия; пролистаем страницы газеты прошлых лет, напоминая читателям об интересных фактах, связанных с нашей историей.

КОНКУРС «ИСТОРИЯ МОЕГО РОДА»

Горжусь своей семьей

Семья в жизни каждого человека играет важную роль. Для меня семья – это любовь, доброта, забота, труд, традиции. Я расту в полной семье и очень счастлива. У меня есть мама, папа, маленький братик, любимые бабушки и дедушки. Они замечательные люди, я учусь у них самому лучшему. Каждому человеку интересно знать, кем были его предки, где его настоящая малая родина.

Моя семья живет в ст. Советской Советского района. Мой папа, **Сергей Владимирович Чельшев**, родился в 1986 году в ст. Обливской Обливского района Ростовской области. Детство он провел в сл. Чистяково. Здесь папа ходил в детский сад, с 1992 по 2003 годы учился в школе. После её окончания он поступил в Серафимовичский техникум механизации сельского хозяйства, где обучался и проходил практику, чтобы стать мастером, как его дедушка **Василий Икрянников**. После окончания техникума в 2007 году папа вернулся в родное село, а в 2008 году женился на моей маме **Ольге Михайловне**.

Моя мама родилась в ст. Обливской в 1980 году. Детство и юность она провела в ст. Советской. После окончания школы мама поступила в Вешенский педагогический колледж имени М.А.Шолохова, получила специальность учителя. После окончания колледжа стала работать в Чистяковской школе учителем начальных классов. В 2000 году поступила на заочное обучение в ЮФУ по специальности «Учитель технологии и предпринимательства». В 2001 году мама устроилась на работу в родную Советскую школу учителем начальных классов и работает в ней по настоящий момент. Работа у мамы интересная, ответственная. Она всегда рядом: поможет во

всем, поддержит, посоветует.

Глава в нашей семье – папа. Он очень отзывчивый, добрый, надежный. На папе держится весь дом: он и строитель, и в машинах разбирается, и бытовую технику может отремонтировать. Мастер на все руки! Мама во всем поддерживает папу. Она создает уют в доме, очень вкусно готовит. Я люблю помогать маме на кухне, когда она колдует над каким-нибудь кулинарным шедевром. Мои папа и мама – очень красивая и счастливая пара! У меня есть младший братик – **Сашенька**, ему 5 лет. Он очень добрый, шустрый, озорной мальчик. Я его очень люблю.

Мне и моему братику очень повезло, что мы живем в одной станице с нашими любимыми бабушками и дедушками: видимся с ними каждый день, вместе встречаем праздники, поддерживаем друг друга в трудную минуту. Мне нравится слушать их, когда они рассказывают о своих родственниках.

Мои бабушка и дедушка по линии мамы – **Валентина Петровна** и **Михаил Павлович Аржановские** – познакомились на территории Чеченской Республики. Бабушка училась в педагогическом училище, а дедушка проходил службу в армии. В 1975 году они поженились. В этом же году они вернулись в ст. Советскую, где дедушка работал водителем в колхозе, а бабушка – в школе, учителем начальных классов. У них родились две дочери. До замужества бабушка проживала в Ставропольском крае, селе Казгулак. Бабушка рассказывала мне, что ее родители, **Петр и Мария Бондаревы**, работали в колхозе: прадедушка был трактористом, а прабабушка – дояркой. Мой прадедушка во время войны был еще юношей. В его

семье было 11 детей, он был старшим. Чтобы помочь своим родителям, прадедушка пошел работать. Во время Великой Отечественной войны в его семье двое детей погибли от голода. Тогда прадедушка пошел в армию. Во время службы его командир взвода прислал родителям благодарственное письмо «За отличное воспитание». Семья Бондаревых воспитала еще двух сыновей. Прадедушка умер в 2001 году, а прабабушка – в 2002 году. Давно это было, и я рада, что узнала об этом из воспоминаний своей бабушки, которая очень любит своих родителей и гордится ими.

Мой дедушка, **Михаил Павлович Аржановский**, уже на пенсии, но продолжает работать водителем школьного автобуса. Он очень активный: играет с нами, возит на речку, в лес, на море. Дедушка рассказал мне про своего отца – моего прадедушку, **Павла Михайловича Аржановского**. Он родился в 1910 году, работал в колхозе водителем хлебозова. В 1941 году прадедушку призвали на войну в звании красноармейца. Он прошел всю Великую Отечественную войну, был награжден медалью «За оборону Сталинграда». После окончания войны вернулся в родное село, женился. В семье родилось трое детей: сын и две дочки. Всю свою жизнь прадедушка прожил в родной ст. Чернышевской (Советской). В 1976 году прадедушка умер и был похоронен здесь же.

Мама дедушки, **Екатерина Семеновна Аржановская**, на начало Великой Отечественной войны была в возрасте 12 лет. Со слов мамы, прабабушка рассказывала, что в их доме жили немцы, а они с семьей ушли жить в кухню. Это были самые страшные времена. После окончания войны прабабушка работала в больнице санитаркой. Когда ей было 20 лет, они с прадедушкой поженились. Прабабушка работала, а все свободное время посвящала семье и детям. Она умерла в 2011 году.



■ Маша Чельшева с родителями и братиком.

Мои бабушка и дедушка по линии папы – **Татьяна Васильевна** и **Владимир Иванович Чельшевы**. Дедушка родился в г. Вичуга Ивановской области, где и прошло его детство и юность, бабушка – в Кашарском районе Ростовской области. По окончании школы она поступила учиться в Ивановское текстильно-прядильное училище по специальности «Ленточница». Здесь она и познакомилась с дедушкой. Поженились они в 1979 году. В семье родился сын. В 1980 году они приехали жить в сл. Чистяково, где проживала бабушкина сестра, устроились на работу в колхоз. Дедушка работал разнорабочим, а бабушка – дояркой. Сейчас бабушка и дедушка на пенсии. Они мне рассказали о своих родителях.

Мой прадедушка, **Иван Алексеевич Чельшев**, был заведующим магазином. Прабабушка, **Зинаида Сергеевна Чельшева**, работала на прядильно-ткацкой фабрике. Во время Великой Отечественной войны прабабушка шила нижнее белье для солдат,

была труженицей тыла. Она рассказывала мне, что это были трудные времена. Их папа умер очень рано, а мама сама воспитывала пятерых детей. Прадедушка и прабабушка, **Василий Иванович** и **Раиса Георгиевна Икрянниковы**, со стороны бабушки **Татьяны Васильевны Чельшевой**, жили в совхозе «Родина» Кашарского района Ростовской области. В их семье родилась дочь. Прадедушка работал в совхозе водителем хлебозова, прабабушка – дояркой. Их жизнь была трудной, но счастливой. К сожалению, я никогда не видела своих прабабушек и прадедушек: **Петра и Марию Бондаревых, Павла и Екатерину Аржановских, Раису и Василия Икрянниковых, Ивана Чельшева**. Но рассказы моих родителей, бабушек и дедушек, фотографии в нашей семье будут передаваться из поколения в поколение, ведь память об этих людях будет всегда жить в наших сердцах!

Мария ЧЕЛЬШЕВА,
учащаяся Советской СОШ.



Наш новый

Сундучок советов

теперь в «Авангарде»

РЫБНЫЕ СЕКРЕТЫ

1. Рыбу лучше жарить на растительном масле, а перед самой подачей на стол полить ее растопленным сливочным маслом - оно придаст блюду нежный вкус.
2. Чтобы определить, готова ли рыба, нужно проколоть ее острой деревянной палочкой. Если палочка вошла свободно и появился прозрачный сок - рыба готова.
3. Если перед жареньем рыбы положить на сковороду вместе с маслом очищенную и порезанную ломтиками картофелину, она впитает неприятный рыбный запах.
4. Рыба не пригорит, если в масло положить немного соли.
5. Рыбу, пахнущую тиной, надо вымыть в крепком холодном растворе соли, тогда запах исчезнет.
6. Чтобы куски рыбы при жарении меньше разваливались, их надо посолить, обвалять в муке и дать полежать 10-15 минут, потом класть на сковороду в горячее масло.
7. Если посуду, пахнущую рыбой, сполоснуть горячей водой, в которую добавлены 2-3 ч. л. уксуса, то запах исчезнет.

Погода на выходные



25 декабря:
днем -9... -11,
ночью -2...-4,
переменная облачность, снег.

Неблагоприятный день недели: 27 декабря.

26 декабря:

днем 0... +3,
ночью +3... +4,
пасмурно, снег с дождем.



ПОРЦИЯ СОВЕТОВ ХОЗЯЙКЕ

(Всякая всячина)

1. Пятна на кухонной плите, особенно жирные, удаляются с помощью поваренной соли. Для этого их следует посыпать ею, пока поверхность еще горячая, и вычистить с помощью обычной бумаги.
2. Засохшие пятна на плите оттираются с помощью питьевой соды. Чтобы окончательно их удалить, протрите поверхность водой с аммиаком (на стакан воды - 5-8 капель нашатырного спирта).
3. Используйте для дезинфекции всех кухонных поверхностей уксус, разбавленный водой. Держите под рукой пульверизатор с этой жидкостью и при необходимости обрабатывайте подлежащие обеззараживанию места.
4. Старую терку можно наточить, используя наждачную бумагу. Просто потрите ею металлическую поверхность, и терка снова будет острой.
5. Грязь внутри духового шкафа смачивается с вечера нашатырным спиртом. Утром вам останется только протереть внутреннюю поверхность влажной губкой.

6. Для удаления застарелого запаха из термоса в него следует засыпать столовую ложку рисовой крупы, залить стаканом кипятка и энергично потрясти. После остается только вылить воду с рисом и промыть термос горячей водой.
7. Жесткое мясо станет мягким, если его вымочить в течение суток. В качестве маринада можно использовать огуречный или капустный рассол, кислое молоко, сыворотку, хлебный квас, минеральную воду, сухое вино, воду с уксусом. Также отлично размягчает мясо натирание свежей или сухой горчицей.
8. Нашпигуйте мясо для запекания чесночком и корнем сельдерея, нарезанным кубиками, а сверху посыпьте сушеной петрушкой, рукколой и базиликом. Заверните кусок в фольгу и отправьте его в духовку на 60-80 минут. На дивный аромат запекающегося мяса сбегутся все ваши домочадцы.

ПОЛЬЗА ГОРЧИЧНОГО МАСЛА


В горчичном масле есть абсолютно все жирорастворимые витамины, оно обладает специфическим ароматом и пикантным вкусом, прекрасно подходит для заправки салатов, подчеркивает вкус овощей. К тому же салаты с такой заправкой дольше сохраняют свежесть. Любая выпечка, в составе которой присутствует этот продукт, получается пышной и долго не черствеет.

По своим диетическим и гастрономическим свойствам оно значительно превосходит популярное у нас подсолнечное: только одного витамина D горчичное масло содержит в полтора раза больше. В нем много витамина А, способствующего росту организма и повышающего иммунитет, витаминов К и Р, которые улучшают прочность и эластичность капилляров, общеукрепляющего вещества каротина. Кроме того, в горчичном масле содержится витамин В6, играющий важнейшую роль в азотистом обмене и процессах синтеза и распада аминокислот в организме.

Благодаря антисептическим и бактерицидным свойствам, это растительное масло прекрасно подходит для лечения желудочно-кишечных, сердечно-сосудистых и простудных заболеваний. Некоторые медики рекомендуют своим пациентам в качестве профилактического средства выпивать каждое утро натощак столовую ложку горчичного масла.



(И это факт) АЛМАЗ, ОН ЖЕ АДАМАС



1. Чистые изумруды без примесей и дефектов весом от 5 карат стоят дороже, чем алмазы того же веса и размера.
2. Самые первые упоминания об этих минералах относятся к 3000 году до н.э. Об алмазах было известно еще древним грекам, арабам, римлянам и индусам.
3. Интересно, что название камня на разных языках звучит по-разному, но обычно довольно похоже. Например, римляне называли алмаз диамондом, арабы — алмасом, а греки — адамасом или адамантосом.
4. Только 80% из всех добытых алмазов пригодны для обработки и превращения в бриллианты.
5. Как правило, бриллиант ассоциируется с прозрачным цветом. Однако бриллианты встречаются самых разных цветов и оттенков, начиная от бледно-желтых и розовых и заканчивая темно-коричневыми. Самыми дорогими считаются бриллианты красного цвета.
6. Нагретые до экстремально высоких температур алмазы сгорают в бледно-го-

лубом пламени.

7. Из всех драгоценных камней лишь алмазы состоят из одного элемента - углерода.
8. Все алмазы в мире добываются только вручную. Добытчикам приходится перерабатывать порядка 250 тонн руды, чтобы получить алмазы весом всего лишь в один карат.
9. Традиция дарить на свадьбу кольцо с бриллиантом появилась еще в XV веке, когда эрцгерцог Максимилиан Австрийский подарил своей невесте такое украшение в знак подтверждения серьезных намерений. С тех пор такие подарки вошли в традицию, в том числе и в России.
10. Из всех известных алмазов самым крупным принято считать алмаз «Куллинан», обнаруженный в 1905 году в Южной Африке. Его вес составляет 3106 каратов, что соответствует 621,2 грамма!

УНИКАЛЬНАЯ ЭСТОНИЯ

1. Эстония с трёх сторон окружена морем. При этом около одной пятой всей эстонской территории занимают болота. В состав Эстонии, помимо материковой части, входит множество островов в Балтийском море.
2. Точное название столицы Эстонии, Таллина, доподлинно не известно даже его коренным жителям. Самые распространенные варианты: «Датский город», «Зимний город» или «Город-усадебка». Но единой точной версии нет, так же, как и нет окончательного решения в написании

названия города на русском языке, с одной или двумя «н».

3. Поражает оригинальность эстонского языка, в котором многие слова начинаются с буквы «н». Не менее удивительно наличие 14 падежей и отсутствие будущего времени.
4. Эстонцы своеобразно отмечают знаменательные даты, праздную День Победы 23 июня и называя День святого Валентина Днем друзей. Женщин-матерей поздравляют в мае, но не изменяют привычке подарить охапку цветов прекрасным дамам 8 Марта.
5. Ежегодно Эстонию посещают 1,5 миллиона туристов, что превышает количество жителей этой страны. Малочисленное эстонское население продолжает уменьшаться, иммигрируя в Западную Европу, а небольшой прирост происходит в основном за счет приезжих россиян.
6. На 100 жителей Эстонии приходится всего 84 мужчины.
7. Эстония — уникальная страна, в которой количество абонентов мобильной связи превышает количество всего населения. GSM-сеть здесь покрывает 99,9% территории.
8. Городские власти Таллина решились на эксперимент и сделали весь муниципальный транспорт бесплатным. Этот смелый шаг привлек большее количество людей, желающих перебраться в столицу, что впоследствии способствовало процветанию города.
9. Эстония занимает восьмое место в мире по количеству завоеванных медалей на Олимпийских Играх.

ПЕРВЫЙ ВОКЗАЛ

1. Первый в России вокзал был построен в 1837 году в Санкт-Петербурге.
2. Самый северный в мире железнодорожный вокзал расположен на станции Луостари, в Магаданской области.
3. Самое высокое в Европе здание вокзала расположено в Самаре.
4. Один из самых красивых в мире вокзалов находится в Антверпене (Бельгия). Его архитектура и внутреннее убранство больше напоминают величественный собор, нежели железнодорожную станцию.
5. Берлинский вокзал — самый крупный и одновременно самый загруженный железнодорожный узел во всей Европе.
6. Вокзал в малайзийском городе Куала-Лумпур напоминает сказочный замок из мультфильмов.
7. Вокзал в Мумбаи (Индия) — самый загруженный в этой стране. Это величественное здание колониальной эпохи внесено в список Всемирного наследия ЮНЕСКО.



“И это все о ней”

В последние дни уходящего года, 28 декабря, своё 80-летие отмечает жительница п. Чирского **Валентина Николаевна Малахова** - замечательный человек, педагог по призванию и по жизни, отдавшая работе с детьми 40 лет жизни и выпустившая десятки поколений выпускников. Имеет звание «Отличник народного просвещения РСФСР», награждена многочисленными грамотами Управления образования Ростовской области, отдела образования района, но самой главной её наградой являются достижения её учеников, добрые слова родителей учащихся и благодарность тех, кто с ней работал. Сегодня со словами поздравлений и пожеланий к имениннице со страниц газеты обращаются родные и коллеги, друзья и близкие, те, с кем довелось Валентине Николаевне работать и просто общаться долгие годы.

ОТ ПЕРВОГО ЛИЦА

Юбилей свой отмечаю, а дожить мне до него помогли вы, мои родные!

Ваши внимание, улыбки и добрые слова лились, как бальзам на мою душу. И вот я с вашей помощью смогла дожить до этой круглой даты. Искренне благодарю за это!

Я вырастила сына Игорьку и доченьку Светулю. Дети выросли, создали крепкие семьи и подарили мне трех красивых внуков: Романа, Дениса, Даниила и лучшую из лучших – внученьку Катюшу, а она подарила мне прекрасных правнучек – Евочку и Миечку.

В моей судьбе есть только вы, неповторимые мои. Я всех вас люблю по-разному, но одинаково сильно и навсегда!!!

Валентина МАЛАХОВА.

Добрая, весёлая и милая -
Вот такой впервые я узнала Вас.
На селе певуньей слыли Вы,
Песнями своими радуете и сейчас.
Много слов о женщинах известных
сказано,
Кто же сможет песнь о Вас сложить?
Написать о Вашей жизни книгу надо бы
Или целую поэму посвятить.
Каждый день Вы детям радость
дарите,
Учите их верить в чудеса.
«Самая обыкновенная я», - скажете.
Не поверю в это никогда!

Ольга МИТЯЕВА.
1991 год.



В.Н. Малахова в начале педагогического пути. 1965 год. Чирская школа.

ЛЮБИМАЯ МАМОЧКА

В нашей семье большой праздник! Наша мама, бабушка, прабабушка отмечает замечательный юбилей! Мама подарила нам незабываемое детство, которое можно только пожелать. На первом месте у мамы всегда были мы, дети, потому что она была нам и матерью, и отцом, за это мы бесконечно ей благодарны! У мамы - непростая судьба, но она у нас сильная личность, умеющая преодолевать трудности. Наша мама - это пример настоящей женщины. Мама с большой буквы! Уже много лет она находится на заслуженном отдыхе, но её активность, творческий потенциал продолжают в воспитании внуков и правнуков. За это отдельно спасибо тебе, дорогой наш человек!

Дети и внуки.

НАСТОЯЩАЯ ПОДРУГА

Валентина Николаевна учила детей быть преданными друзьями, ценить товарищей, дорожить дружбой. И это не случайно, потому что сама была настоящей, любимой подругой моей мамы Нины Николаевны Репаловой. Мама всегда с уважением и теплотой относилась к Вам, но иначе не могло и быть, ведь вы подруги - одноклассницы с детства. Вы были всегда вместе, помогали друг другу в те трудные пятидесятые годы. И дружбу свою пронесли через года, и день рождения у вас в один день.

Марина КОЦУБА,
выпускница Чирской школы.

Я БЛАГОДАРНА БАБУШКЕ

С самого раннего детства ты учила меня петь и танцевать. Мы постоянно вспоминаем наши домашние концерты и с удовольствием пересматриваем видео. В школьные годы ты делала со мной уроки. Вспомни, как мы часто спорили, каждый доказывал свою правоту, и рассудить нас мог только учитель. А как готовились выразительно читать стихотворения, помнишь? Декламировали на весь дом, эмоционально жестикулировали - и ведь не зря. Занимали-таки первые места! За всё это я очень благодарна тебе! Спасибо, что ты есть, спасибо за то, что привила мне любовь к музыке, публике, концертам. Я тебя очень люблю!

Единственная внучка Катя.

ПРИМЕР ДЛЯ НАС

Многие годы Валентина Николаевна ставила отличные оценки своим ученикам. Пришло время - и жизнь выставила ей самой оценку: за доброе сердце, за ясный ум, отличное знание своего дела, неутомимый склад характера, методическое мастерство, эрудицию. Желаем Вам, чтобы Ваш педагогический талант, душевная щедрость еще долго оставались маяком для всех нас, а образ Ваш - примером для подражания!

Нина КУЛИКОВА,
директор Чирской СОШ.

ПЕРВАЯ УЧИТЕЛЬНИЦА

Всегда с большой теплотой я вспоминаю мою первую учительницу Валентину Николаевну Малахову, очень милого и обаятельного педагога. Я помню её взгляд, тёплое прикосновение рук. Мелодичный голос Валентины Николаевны просто завораживал. Валентина Николаевна давала нам не только знания, но и частичку своего сердца, заботилась, переживала и любила каждого из нас. Она - прекрасный учитель и замечательная женщина! Мы до сих пор поддерживаем тёплые отношения, звоним друг другу, я часто навещаю Валентину Николаевну. Мы вспоминаем те далёкие школьные годы, смеёмся и грустим, делимся своими жизненными планами. С юбилеем Вас, крепкого здоровья и неисчерпаемой жизненной энергии от всех моих одноклассников!

Валентина ЕЛИЗАРОВА,
выпуск 1980 года.

ХОТЕЛОСЬ БЫТЬ ВО ВСЁМ НА ВАС ПОХОЖЕЙ!

В 1975 году я пошла в 9 класс Чирской школы, и в мою жизнь красиво вошла Валентина Николаевна Малахова. Она была учителем начальных классов, никаких предметов у меня не вела, но именно благодаря ей, школьные годы стали самым счастливым временем моей жизни. Благодаря Валентине Николаевне, спустя 5 лет после окончания школы, я вернулась в родную школу и отдала много лет любимой учительской профессии. У каждого из нас в жизни есть Учитель, на которого хотелось быть похожим, быть таким же умным, отзывчивым и обязательно требовательным.

Шли годы, и мне снова повезло. Мой сын пошёл в 1 класс. Правда, ему было всего 5 лет. Семья была на распутье: отдавать, не отдавать? «Конечно, пусть идёт!» - восторженно сказала Валентина Николаевна и взяла его в свой класс.

Человеком, оставившим свой след в моей жизни, сумевшим вызвать к себе уважение всей моей семьи, завоевать наши сердца, является моя любимая Валентина Николаевна. Низкий Вам поклон! С юбилеем!

Любовь ПСЁЛ,
учитель математики Чирской СОШ.

ТВОРЧЕСКАЯ ЛИЧНОСТЬ

Валентина Николаевна знакома мне как учитель начальных классов и как художественный руководитель Чирского Дома культуры.

Говоря о Валентине Николаевне как о первом учителе моих детей Татьяны и Дмитрия, хочется верить в то, будто сам Бог вдохнул в неё дар учить детей. Хочу отметить творческий педагогический подход Валентины Николаевны к обучению и воспитанию. С её приходом в нашу школу подготовка ко всем праздникам, смотрам художественной самостоятельности велась под её чутким руководством. Любовь к пению, художественной самостоятельности Валентина Николаевна продолжила в клубной работе. Сама пела, руководила хором, с концертами выезжала по соседним хуторам и колхозам.

Это - добрейшей души человек, с которым очень легко и приятно общаться.

Уважаемая Валентина Николаевна, примите слова благодарности и признательности. Пусть Вас на вашем жизненном пути окружают такие же добрые и светлые люди, как Вы!

Виктор ПЫРКОВ,
коллега.

МОЙ НАСТАВНИК

С Валентиной Николаевной Малаховой я работала в одном коллективе более 20-ти лет. Это грамотный и творческий педагог. Валентина Николаевна - мой наставник, она человек, который помогал мне, молодой учительнице, адаптироваться на рабочем месте. Мне очень повезло, что в моей начинающей карьере встретился такой внимательный и знающий педагог. Совместно с Валентиной Николаевной мы планировали открытые уроки, проговаривая каждый этап и элемент, проводили утренники, родительские собрания.

Любимое увлечение Валентины Николаевны - это песня! В школе она организовала хор детей и учителей. На всех мероприятиях, которые проводились в посёлке, выступал этот хор. А дирижёром была Валентина Николаевна.

Дорогая Валентина Николаевна! Искренне желаю Вам здоровья, бодрости духа. С юбилеем Вас!

Татьяна КОБОЗЕВА,
учитель начальных классов
Чирской СОШ.

СЛУЖБА СУДЕБНЫХ ПРИСТАВОВ ИНФОРМИРУЕТ

Должники могут узнать о долгах

Уважаемые граждане! Напоминаем, что на интернет-сайте Управления ФССП России по Ростовской области <http://r61.fssp.gov.ru/> в разделе «Информационные системы» действует «Банк данных исполнительных производств», который позволяет узнать информацию о должниках – как физических, так и юридических лицах.

Для работы с «Банком данных исполнительных производств» нужно выбрать в разделе поиск подраздел — поиск по физическим лицам, либо поиск по юридическим лицам.

При наличии сведений о номере исполнительного производства вы можете получить информацию из «Банка данных исполнительных производств» через раздел «Поиск по номеру исполнительного производства». В сервисе «Банк данных исполнительных производств» можно сформировать квитанцию для оплаты либо оплатить задолженность онлайн.

Как получить информацию о снятии ограничения на выезд

«Единый портал государственных услуг» позволяет получать в том числе и информацию о ходе снятия ограничения на выезд за пределы Российской Федерации.

Граждане и представители юридических лиц, обнаружившие информацию о наличии задолженности на официальном интернет-сайте Управления ФССП России по Ростовской области <http://r61.fssp.gov.ru/> в сервисе «Банк данных исполнительных производств», а также на «Едином портале государственных услуг» <https://www.gosuslugi.ru/> могут воспользоваться вкладкой «оплатить» и автоматически в режиме онлайн расчитаться с задолженностью.

Доступна "Группа телефонного обслуживания"

В Управлении ФССП по Ростовской области действует такая форма работы с населением, как «Группа телефонного обслуживания»: **(863) 210-02-37**.

Граждане, являющиеся стороной исполнительного производства, могут получить информацию об исполнительном производстве общего характера, а также уточнить способы оплаты задолженности. По каждому звонку группой телефонного обслуживания в обязательном порядке оказывается квалифицированная помощь, связанная с взысканием алиментов, кредиторской задолженности, задолженности по заработной плате, а также ограничением в праве выезда должников за пределы Российской Федерации.

Пресс-служба
Управления ФССП России
по Ростовской области.

ГИБДД ПРЕДУПРЕЖДАЕТ

Участникам движения на зимних дорогах

В период с 20 декабря 2021 года по 15 января 2022 года на территории Ростовской области проводится профилактическое мероприятие «Зимним дорогам – безопасное движение!».

В связи с ростом аварий на дорогах области в зимний период, ОГИБДД МО МВД России «Обливский» напоминает водителям, что в настоящее время отмечается ухудшение погодных условий – резкое понижение или перепады температур, усиление осадков – и призывает водителей скорректировать свое поведение на дорогах и быть предельно осторожными и внимательными при управлении транспортным средством. В случае непогоды водителям следует неукоснительно соблюдать Правила дорожного движения, подготовить свои транспортные средства к зимней дороге, избегать резких маневров и торможений, которые могут приве-

сти к дорожно-транспортному происшествию.

ОГИБДД МО МВД России «Обливский» рекомендует водителям по возможности воздержаться от поездок, особенно на дальние расстояния.

Что касается перевозки детей в автомобиле на переднем пассажирском сиденье, то в этом случае для ребенка любого возраста (до 12 лет) необходимо правильно установленное автокресло, соответствующее росту и весу ребенка.

На заднем пассажирском сиденье дети до 7 лет перевозятся в сертифицированных автокреслах. В правилах исчезла формулировка «иные средства». Дети с 7 до 12 лет могут перевозиться на заднем пассажирском сиденье пристегнутыми обычными ремнями безопасности. **Штраф за несоблюдение этих правил – 3000 рублей.**



Пешеходы при неблагоприятных погодных условиях, сильных осадках и ограничении видимости также подвержены дополнительному риску на дорогах. ОГИБДД МО МВД России «Обливский» напоминает пешеходам о необходимости использования световозвращающих элементов в темное время суток, что является особенно актуальным в зимний период, а также о соблюдении норм и правил безопасности при переходе проезжей части.

А. РЕКУНКОВ,
начальник ОГИБДД
МО МВД России «Обливский».

ПРАВИЛА БЕЗОПАСНОСТИ

С осторожностью по льду



Как только наступает зима, большинство детей, да и взрослых, с нетерпением ждут, когда на водоемах замерзнет лед. Это, конечно, хорошая возможность покататься на коньках, заняться зимней рыбалкой, но не стоит забывать про безопасность на льду в этот период. При низкой температуре ночью лед формируется, но под лучами солнца днем начинает становиться пористым от воды, которая сквозь него просачивается. При этом толщина льда

может быть приличной, но надежным его назвать нельзя, поэтому важно соблюдать меры безопасности. Каждый год случаются ситуации, когда наиболее нетерпеливые любители зимней рыбалки или катания на коньках, переоценив толщину льда, попадают в опасное положение, оказываясь в ледяной воде. Даже если вы уверены, что водоем хорошо замерз, меры безопасности на льду в зимний период не будут лишними.

Особую осторожность надо соблюдать возле прорубей – они могут стать совсем незаметными, если их немного припорошит снегом.

Порой желание прокатиться на коньках на вновь образовавшемся льду, поиграть в хоккей сильнее, чем чувство опасности, поэтому и случаются непредвиденные ситуации. Безопасность на льду особенно важна для детей, которые ждут зиму с нетерпением.

Чтобы праздники не обернулись бедой

Новогодние праздники и зимние каникулы – чудесное время! Так много интересных и захватывающих дел, которыми можно заняться! Однако нельзя забывать о правилах безопасности, следуя им, вы убережете себя и своих близких от несчастья.

Простые и понятные правила помогут вам сохранить жизнь и здоровье и получить от зимы только лишь положительные эмоции.

Лед на водоемах – это зона повышенного риска для детей, которые решили поиграть на льду или покататься по нему на коньках, и для тех, кто решил срезать путь и пройти по льду. Помните: не зная определенных правил, выходить на него нельзя!

Ни в коем случае не выходите на тонкий, некрепкий лед водоема, если он рыхлый, а кое-где проступает вода. Не

делайте этого, если вы один и в пределах видимости нет никого, кто смог бы прийти вам на помощь. Ни в коем случае не прыгайте по льду, также не стоит бегать по нему.

Новогодние и рождественские праздники традиционно сопровождаются фейерверками и салютами. Пиротехнические изделия представляют собой источник повышенной опасности и заслуживают особого внимания. Поэтому, приобретая в предновогодний период пиротехнические изделия, следует запомнить и соблюдать правила, которые помогут избежать трагических последствий.

Зима – это не только мороз и солнце, но и скользкая, опасная дорога! Зимой день короче, темнеет рано и очень быстро. В сумерках и в темноте значительно ухудшается видимость, поэтому легко ошибиться в определении расстояния едуще-

го автомобиля. В сумерках и темноте необходимо быть особенно внимательными. Переходить проезжую часть можно только после того, как убедитесь в безопасности перехода, в отсутствии приближающегося транспорта.

Перед переходом дороги вспомните, что у всех транспортных средств на скользкой дороге тормозной путь удлиняется, поэтому обычное (летнее) безопасное для перехода расстояние до машины нужно увеличить в несколько раз. Главное правило поведения на дороге зимой – удвоенное внимание и повышенная осторожность!

Не ходите вблизи зданий, с крыш которых свисают снег, лёд, сосульки.

Берегите себя и своих детей!

Н. НЕРОВНОВА,
ведущий специалист КДН и ЗП
администрации Обливского района.

ПРАВИЛА БЕЗОПАСНОСТИ НА ЛЬДУ:

1. Нельзя отправляться на лед ночью, в сильный туман, снег или дождь.
2. В случае необходимости перехода на другой берег лучше воспользоваться ледовыми переправами.
3. Проверять прочность льда ударами по нему ногой нельзя, лучше воспользоваться палкой. В случае появления даже небольшого количества воды можно сказать, что лед тонкий и не подходит для катания или прогулок по нему.
4. Если необходимо перейти по льду на другой берег, лучше воспользоваться уже проложенными тропками, а если таковых нет – продумать маршрут более тщательно.
5. В случае группового передвижения лучше идти, придерживаясь расстояния друг от друга не менее 5 метров.
6. Удобнее всего переходить водоем на лыжах, но крепления не застегивать, чтобы при малейшей опасности быстро их сбросить.
7. Если за спиной имеется ноша, ее лучше расположить на одном плече, чтобы при опасности легко от нее освободиться.
8. Отправляясь на замерзший водоем, всегда нужно брать с собой прочную веревку с петлей и грузом, чтобы в случае необходимости бросить её провалившемуся.

В.КОРОЛЕВА,
инструктор по пожарной
профилактике
ВДПО Обливского района.
Сектор ГО и ЧС администрации
Обливского района.